

Bosna i Hercegovina
Federacija Bosne i Hercegovine

KANTON SARAJEVO

Javna ustanova "Služba za zapošljavanje
Kantona Sarajevo" - Sarajevo
Sarajevo



Bosnia and Herzegovina
Federation of Bosnia and Herzegovina

CANTON SARAJEVO

Public Institution "Employment Service
of Canton Sarajevo" - Sarajevo
Sarajevo

BILTEN

STATISTIČKI PREGLED

OKTOBAR / LISTOPAD 2017. GODINE

Sarajevo, oktobar / listopad 2017. godine

SADRŽAJ

	strana
Zapošljavanje i nezaposlenost na području Kantona Sarajevo oktobar/listopad 2017. godine	4
Tabela 1 Stanovništvo, zaposlena lica i registrovana nezaposlena lica u KS.....	5
Zaposlenost	
Tabela 2 Ukupno – Kanton Sarajevo, općine.....	6
Tabela 3 Zaposlenost prema klasifikaciji djelatnosti – Kanton Sarajevo.....	6
Tabela 3.1 Zaposlenost u F BiH po kantonima.....	7
Grafikon 1.....	8
Grafikon 2.....	8
Tabela 3.2 Stanovništvo, zaposlena lica i registrovana nezaposlena lica u KS.....	9
Grafikon 3.....	9
Tabela 3.3 Zaposlenost u Kantonu Sarajevo prema podacima Federalnog zavoda PIO/MIO po područjima i odjeljcima SKD.....	10
Tabela 3.4 Zaposlenost u Kantonu Sarajevo prema podacima Federalnog zavoda PIO/MIO, po općinama.....	11
Posredovanje Javne ustanove “Služba za zapošljavanje Kantona Sarajevo” Sarajevo	
Tabela 4 - Kanton Sarajevo, općinski biro i.....	12
- Podnijete prijave o slobodnim radnim mjestima	
- Realizovane prijave o slobodnim radnim mjestima	
- Zaposleni sa evidencije nezaposlenih lica	
- Prestanak radnog odnosa	
Posredovanje Javne ustanove “Služba za zapošljavanje Kantona Sarajevo” Sarajevo	
Tabela 5 Ukupno, učešće žena, indexi.....	12
- Podnijete prijave o potrebama za radnicima	
- Realizovane prijave o potrebama za radnicima	
- Zaposleni sa evidencije nezaposlenih lica	
- Prestanak radnog odnosa	
Registrovana nezaposlenost u KS	
Tabela 6 Ukupno Kanton Sarajevo, općinski biro i.....	12
- Nezaposlena lica	
- Nezaposlena lica koja prvi put traže zaposlenje	
- Novoprijavljena lica u toku mjeseca	
Tabela 7 Registrovana nezaposlena lica u Kantonu Sarajevo (općinski biro i, pol i kvalifikacija).....	13
Grafikon 4.....	14
Grafikon 5.....	14
Grafikon 6.....	14
Grafikon 7.....	14
Grafikon 8.....	15
Grafikon 9.....	15
Grafikon 10.....	15
Grafikon 11.....	16
Grafikon 12.....	16
Grafikon 13.....	17
Grafikon 14.....	17
Grafikon 15.....	18
Grafikon 16.....	18

Registrovana nezaposlenost u KS

Tabela 8	Ukupno, učešće žena, indexi	19
	- Nezaposlena lica	
	- Nezaposlena lica koja prvi put traže zaposlenje	
	- Novoprijavljena nezaposlena lica u toku izvještajnog mjeseca	
Tabela 9	-Stepen stručnog obrazovanja	19
	- Nezaposlena lica	
	- Nezaposlena lica koja prvi put traže zaposlenje	
	- Novoprijavljena lica u toku izvještajnog mjeseca	
	Grafikon 17	19
	Grafikon 18	19

Registrovana nezaposlenost u KS

Tabela 10	Demobilizirani branioци, članovi porodica poginulih branilaca, ratni vojni invalidi, ostali invalidi – općinski biroi	20
Tabela 11	Demobilizirani branioци, članovi porodica poginulih branilaca, ratni vojni invalidi, ostali invalidi – stepen str. obrazovanja, pol	20
Tabela 12	Registrovana nezaposlenost – općinski biroi, učešće žena, indexi	21
Tabela 13	Registrovana nezaposlenost i zapošljavanje u KS	21
Tabela 14	Pregled broja izdatih radnih dozvola stranim državljanima i licima bez državljanstva prema stepenu stručnog obrazovanja i polu	22
Tabela 15	Posredovanje u zapošljavanju; KS- učešće žena, indexi; Ponuda radne snage prema evidenciji biroa za zapošljavanje; Promjene u evidenciji	22

Socijalna sigurnost nezaposlenih lica

Tabela 16	Korisnici novčane naknade i zdravstvenog osiguranja	23
Tabela 17	Korisnici novčane naknade i zdravstvenog osiguranja, stepen stručnog obrazovanja i polna struktura	23
Tabela 18	Pregled broja korisnika prava po osnovu člana 31. dokup staža -PIO/MIO prema stepenu stručnog obrazovanja i polu	24
	Grafikon 19	24
	Grafikon 20	24
	Grafikon 21	25
	Grafikon 22	25
	Grafikon 23	25
	Izvor podataka i metodološka objašnjenja	26
	Adresar	27

Molimo korisnike Biltena da prilikom upotrebe podataka navedu izvor

Zapošljavanje i nezaposlenost u Kantonu Sarajevo oktobar/listopad 2017. godine

Zaposlenost

Prema podacima Federalnog zavoda za statistiku u septembru/rujnu 2017. godine na području Kantona Sarajevo zaposleno je 132.527 radnika, što je u odnosu na ukupan broj zaposlenih u avgustu/kolovozu 2017. više za 1.960 radnika ili 1,51%.

Posredovanje u zapošljavanju

U oktobru/listopadu 2017. godine sa evidencije JU«Služba za zapošljavanje Kantona Sarajevo» Sarajevo **zaposleno je 1.804** lica i to sa: VSS 509, VŠS 17, SSS 657, NSS 1, VKV 9, KV 473, PKV 2 i NKV 136, što je **za 105 lica ili 5,50 % manje** u odnosu na prethodni mjesec.

Odjave sa evidencije nezaposlenih

U skladu sa Zakonom o posredovanju u zapošljavanju i socijalnoj sigurnosti nezaposlenih osoba (zapošljavanje, nejavljanje, penzionisanje, preseljenje, itd), **brisano je 2.547 lica** ili 3,87% od ukupnog broja registrovanih nezaposlenih, što je za 95 lica manje u odnosu na septembar/rujan 2017. godine.

Prijave na evidenciju nezaposlenih

Tokom oktobra/listopada 2017. godine **na evidenciju** Službe **prijavljeno je 2.552** ili 305 lica više u odnosu na septembar/rujan 2017. godine. Od ukupnog broja novoprijavljenih lica 2.272, ili 89,03% su stručna lica i 280, ili 10,97% nestručnih lica.

Najveći broj novoprijavljenih nezaposlenih lica, evidentirano je u biroima Novi Grad (699 ili 27,39%), Ilidža (439 ili 17,20 %), Novo Sarajevo (326 ili 12,77 %) i Centar (280 ili 10,97%)

Nezaposlenost

U Kantonu Sarajevo na evidenciji Službe krajem oktobra/listopada 2017. godine registrovano je **65.965** nezaposlenih lica, što je za 5 lica ili 0,007% manje u odnosu na septembar/rujan 2017. godine. Udio nezaposlenih žena u istom mjesecu je 40.696, odnosno 61,69%.

Najveći broj registrovanih nezaposlenih lica evidentiran je u općinama Novi Grad (18.194 ili 27,58%), Ilidža (10.913 ili 16,54 %), Novo Sarajevo (8.043 ili 12,19%) i Centar (7.367 ili 11,17%).

Učešće **stručnih lica** u ukupnom broju nezaposlenih iznosi 47.502 ili 72,01%, od čega sa VSS 8.536 ili 12,94%, VŠS 668 ili 1,01%, SSS 20.738 ili 31,43%, VKV 297 ili 0,45% i KV 17.263 ili 26,17%, a **nestručnih** 18.463 ili 27,99%, od čega NKV 17.792 ili 26,97%, PKV 351 ili 0,53 i NSS 320 ili 0,49%.

Broj nezaposlenih lica koja **prvi put traže zaposlenje**, u ukupnom broju registrovanih, je **23.290**, ili 35,30%. Od toga je stručnih lica 14.511 ili 62,30%, a nestručnih 8.779 ili 37,70%.

Od ukupnog broja registrovanih nezaposlenih lica u navedenom periodu **učešće demobiliziranih branilaca** iznosi 6.510 lica ili 9,87%, **ratnih vojnih invalida** 675 ili 1,02%, **članova porodica poginulih branilaca** 827 ili 1,25% i **ostalih invalida** (civilne žrtve rata, kategorizovana omladina...) 1.279 ili 1,93%.

Socijalna sigurnost nezaposlenih

Novčanu naknadu, u skladu sa Zakonom o posredovanju u zapošljavanju i socijalnoj sigurnosti nezaposlenih osoba, u oktobru/listopadu 2017. godine koristilo je **2.630** lica ili 3,99% od ukupnog broja evidentiranih nezaposlenih. Broj korisnika novčane naknade manji je za 141 lice u odnosu na prethodni mjesec. U istom mjesecu novčanu naknadu, osim evidentiranih nezaposlenih osoba u Kantonu Sarajevo, koristilo je i 29 lica sa područja općina koje ne pripadaju Kantonu Sarajevo.

Zdravstveno osiguranje u oktobru/listopadu koristilo je **50.543** nosioca osiguranja (76,62% od ukupnog broja evidentiranih nezaposlenih) i **23.429** članova domaćinstava. Broj korisnika prava na zdravstveno osiguranje (nosioca osiguranja) veći je za 296 lica ili 0,58% u odnosu na septembar/rujan 2017. godine.

Pravo na uplatu doprinosa za PIO/MIO - dokup staža na osnovu člana 31. Zakona o posredovanju u zapošljavanju i socijalnoj sigurnosti nezaposlenih osoba u oktobru/listopadu 2017. godine koristilo je **178** lica, i to sa: VSS 10, VŠS 10, SSS 34, NSS 5, VKV 4, KV 61 i NKV 54.

Zapošljavanje stranaca

U oktobru/listopadu 2017. godine Služba je izdala 121 **radnu dozvolu** stranim državljanima i licima bez državljanstva i to: VSS 71, VŠS 3, SSS 33, KV 2, PKV 3 i NKV 9.

Tabela 1
Stanovništvo, zaposlena lica i registrovana nezaposlena lica u KS

	STANOVNIŠTVO (30.06.2017.) ¹				ZAPOSLENA LICA ² (30.09.2017.)	REGISTROVANA NEZAPOSLENA LICA (31.10.2017.)	%UČEŠĆA REGISTROVANIH NEZAPOSLENIH LICA U BROJU RADNO AKTIVNOG STANOVNIŠTVA (od 15 do 65)
	UKUPNO	Po godinama starosti					
		0 - 14	15 - 64	65 i preko			
1	2	3	4	5	6	7	8
CENTAR	54.369	7.633	36.327	10.409	42.046	7.367	20,28
HADŽIĆI	24.264	4.027	17.387	2.850	4.338	5.323	30,61
ILIDŽA	69.164	11.249	49.139	8.776	17.544	10.913	22,21
ILIJAS	20.283	3.476	14.490	2.317	4.096	4.833	33,35
NOVI GRAD	119.694	19.044	82.857	17.793	25.927	18.194	21,96
NOVO SARAJEVO	64.639	9.128	44.261	11.250	23.159	8.043	18,17
STARI GRAD	36.395	4.929	24.904	6.562	9.836	5.818	23,36
VOGOŠĆA	27.452	4.578	19.831	3.043	5.237	4.997	25,20
TRNOVO	1.238	152	685	401	344	477	69,64
KANTON SARAJEVO Ukupno	417.498	64.216	289.881	63.401	132.527	65.965	22,76
FEDERACIJA BiH	2.201.193	330.667	1.550.130	320.396	465.841	350.914	22,64
% UČEŠĆA KS U FBIH	18,97	19,42	18,70	19,79	28,45	18,80	

¹Podaci Federalnog zavoda za statistiku

² Podaci Federalnog zavoda za stat: Nisu uključeni zaposleni u vojsci, kao ni zaposleni u obrtu i slobodnim profesijama

Tabela 2

Ukupno Kanton Sarajevo, općine

septembar/rujan 2017. godine

	BROJ ZAPOSLENIH				
	XII 2016.	VIII 2017.	IX 2017.	INDEX	
				IX 2017. XII 2016.	IX 2017. VIII 2017.
KS UKUPNO²	130.535	130.567	132.527	101,53	101,50
Hadžići	4.261	4.261	4.338	101,81	101,81
Iliđža	17.260	17.378	17.544	101,65	100,96
Ilijaš	3.914	3.910	4.096	104,65	104,76
Vogošća	4.838	5.132	5.237	108,25	102,05
Trnovo	367	325	344	93,73	105,85
UKUPNO GRAD	99.895	99.561	100.968	101,07	101,41
Centar	41.783	41.714	42.046	100,63	100,80
Novi Grad	25.066	25.460	25.927	103,43	101,83
Novo Sarajevo	22.930	22.724	23.159	101,00	101,91
Stari Grad	10.116	9.663	9.836	97,23	101,79

¹ Podaci Federalnog zavoda za statistiku, nisu uključeni zaposleni u vojsci, kao ni zaposleni u obrtu i slobodni profesijama

Tabela 3

Zaposlenost² prema klasifikaciji djelatnosti - Kanton Sarajevo

septembar/rujan 2017. godine

DJELATNOST ²	BROJ ZAPOSLENIH				
	XII 2016.	VIII 2017.	IX 2017.	INDEX	
				IX 2017. XII 2016.	IX 2017. VIII 2017.
KS UKUPNO²	130.535	130.567	132.527	101,53	101,32
A - Poljoprivreda, šumarstvo i ribolov	1.003	972	1.112	110,87	114,40
B - Vađenje ruda i kamena	76	65	67	0,00	103,08
C - Prerađivačka industrija;	12.853	13.280	13.392	104,19	100,84
D - Proizvodnja i snabdijevanje električnom energijom, plinom, parom i klimatizacija	1.925	1.842	1.844	95,69	100,11
E - Snabdijevanje vodom; uklanjanje otpadnih voda, upravljanje otpadom te djelatnost sanacije okoliša	2.431	2.393	2.400	98,72	100,29
F - Građevinarstvo	5.610	5.902	5.981	106,61	101,34
G - Trgovina na veliko i malo; popravka motornih vozila i motocikala i dr.	24.011	23.341	24.153	100,59	103,48
H - Prijevoz i skladištenje	7.741	7.629	7.645	98,76	103,12
I - Djelatnost pružanja smještaja te pripreme i usluživanja hrane (hotelijerstvo i ugostiteljstvo)	6.950	7.414	7.676	110,45	98,05
J - Informacije i komunikacije	7.767	7.829	7.838	100,91	128,53
K - Finansijske djelatnosti i djelatnosti osiguranja	5.451	6.098	6.109	112,07	416,43
L - Poslovanje nekretninama	1.515	1.467	1.449	95,64	21,76
	77.333	78.232	78.195	101,11	100,00
M - Stručne, naučne i tehničke djelatnosti	7.175	6.659	6.671	92,98	114,09
N - Administrativne i pomoćne uslužne djelatnosti	5.879	5.847	5.831	99,18	37,84
O - Javna uprava i odbrana; obavezno socijalno osiguranje	15.637	15.408	15.380	98,36	99,82
P - Obrazovanje	10.090	9.654	10.141	100,51	105,04
Q - Djelatnost zdravstveni i socijalne zaštite	9.386	9.644	9.613	102,42	99,68
R - Umjetnost, zabava i rekreacija	1.971	2.062	2.063	104,67	100,05
S - Ostale uslužne djelatnost	3.064	3.061	3.162	103,20	103,30
T - Djelat. domać. kao poslodavaca; djela domać. koja proiz. raz. dobra i obavljaju raz. usluge za vl. potreb					
00 - Nerasp. po djelatnostima KD					
	53.202	52.335	52.604	98,88	100,00

² Podaci Federalnog zavoda za stat: Nisu uključeni zaposleni u vojsci, kao ni zaposleni u obrtu i slobodnim profesijama

Tabela 3.1
Zaposlenost² u Federaciji Bosne i Hercegovine po kantonima

septembar/rujan 2017. godine

BROJ ZAPOSLENIH STANJE 30.09.2017. GODINE											
KLASIFIKACIJA DJELATNOSTI	USK	PK	TZK	ZDK	BPK	SBK	HNK	ZHK	KS	K 10	FBiH
	34.460	6.030	86.964	75.850	6.886	46.517	48.910	18.303	132.527	9.394	465.841
A - Poljoprivreda, šumarski i ribolov.	1.468	133	1.327	1.689	138	1.588	690	158	1.112	1.043	9.346
B - Vađenje rude i kamena	116	12	6.930	4.642	3.365	1.138	69	163	67	36	16.538
C - Prerađivačka industrija	6.043	1.402	20.316	24.824	54	15.167	6.891	3.084	13.392	1.029	92.202
D - Proizvodnja i snadbijevanje el., plinom, parom i klimatizacija	444	114	1.762	1.603	95	674	1.967	54	1.844	229	8.786
E - Snadbijevanje vodom; uklanjanje otpadnih voda, upravljanje otpadom te djelatnost sanacije okoliša	952	108	1.347	1.151	147	664	994	170	2.400	195	8.128
F - Građevinarstvo	1.651	136	5.113	3.371	693	1.539	2.319	1.056	5.981	473	22.332
G - Trgovina na veliko i malo; popravka motornih vozila i motocikala	7.328	1.482	14.502	10.571	190	8.858	9.570	6.098	24.153	1.574	84.326
H - Prijevoz i skladištenje	965	182	5.241	3.700	200	1.376	2.726	596	7.645	342	22.973
I - Djelatnost pružanja smještaja te pripreme i usluživanja hrane (hotelijsništvo i ugostiteljstvo)	2.225	318	3.412	3.124	104	2.237	3.997	716	7.676	611	24.420
J - Informacije i komunikacije	730	145	1.396	582	78	407	1.398	320	7.838	143	13.037
	21.922	4.032	61.346	55.257	5.064	33.648	30.621	12.415	72.108	5.675	302.088
K - Financijske djelatnosti, djelatnosti osiguranja	495	61	1.345	751	6	272	1.048	139	6.109	108	10.334
L - poslovanje nekretninama	49	70	193	106	45	38	85	176	1.449	12	2.223
M - Stručne, naučne i tehničke djelatnosti	746	66	1.766	1.484	56	409	1.426	633	6.671	102	13.359
N - Administrativne i pomoćne uslužne djelatnosti	350	839	885	711	733	237	787	172	5.831	36	10.581
O - Javna uprava i odbrana; obavezno socijalno osiguranje	3.298	501	4.917	4.821	490	2.945	4.471	1.392	15.380	1.463	39.678
P - Obrazovanje	3.985	382	8.199	6.870	381	4.147	4.672	1.589	10.141	1.119	41.485
Q - Djelatnosti zdr. i soc. zaštite	2.535	31	6.338	4.309	56	3.202	4.502	617	9.613	728	31.931
R - Umjetnost, zabava i rekreacija	444	48	742	685	55	1.056	679	1018	2.063	55	6.845
S - Ostale uslužne djelatnosti	636		1233	856		563	619	152	3.162	96	7.317
T - Djelat. domać. kao poslodavaca; djelat. domać. koja proizvode različita dobra i obavljaju raz. usluge za vl. potrebe											
00 - Neraspoređeno po djel. KD											
	12.538	1.998	25.618	20.593	1.822	12.869	18.289	5.888	60.419	3.719	163.753

² Podaci Federalnog zavoda za stat: Nisu uključeni zaposleni u vojsci, kao ni zaposleni u obrtu i slobodnim profesijama

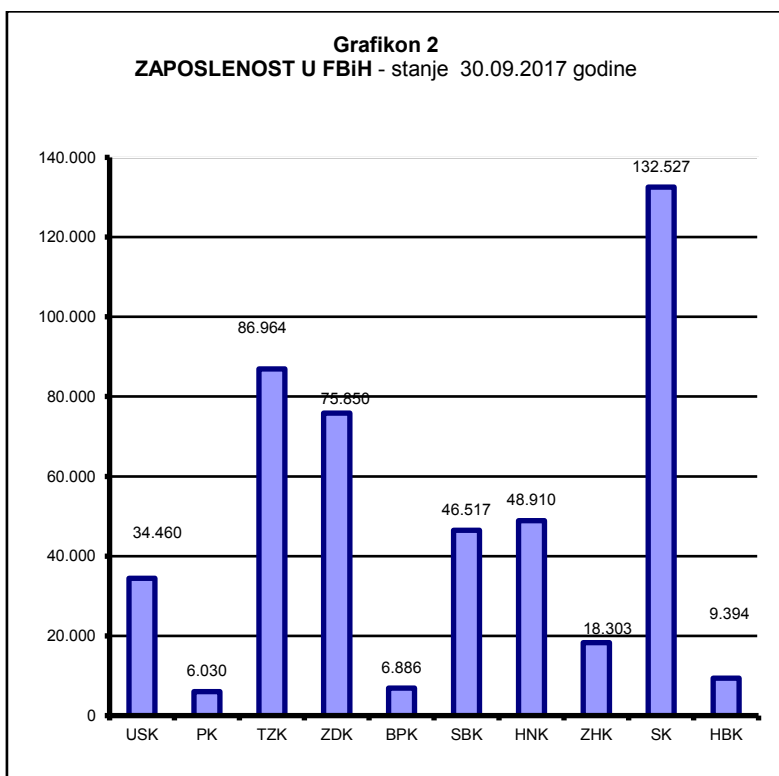
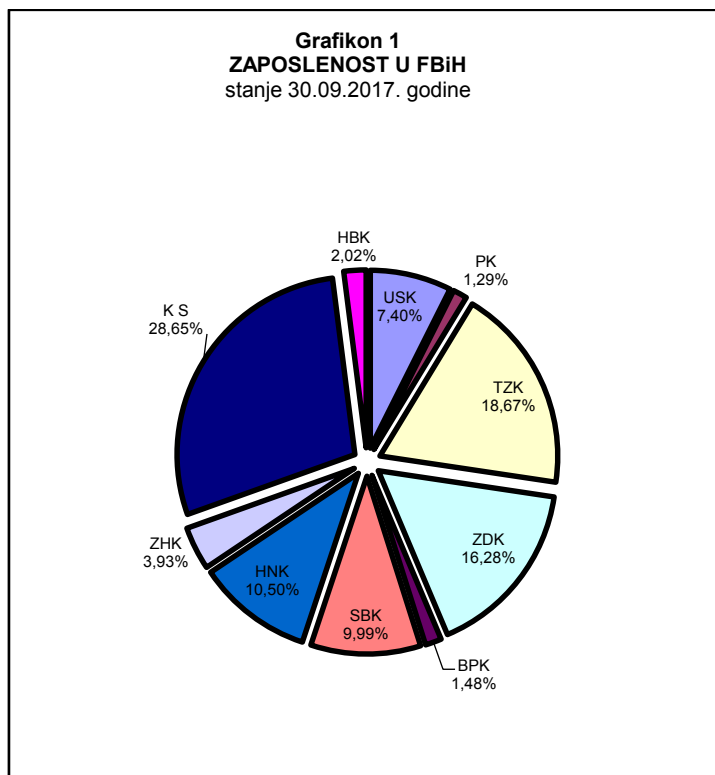


Tabela 3.2
STANOVNIŠTVO, ZAPOSLENA LICA I REGISTROVANA NEZAPOSLENA LICA U KANTONU SARAJEVO

	CENTAR	HADŽIĆI	ILIDŽA	ILIJAŠ	NOVI GRAD	NOVO SARAJEVO	STARI GRAD	VOGOŠĆA	TRNOVO	KANTON SARAJEVO
Broj stanovnika procjena (stanje 30.06.2017.)	54.369	24.264	69.164	20.283	119.694	64.639	36.395	27.452	1.238	417.498
Radno aktivno stanovništvo (15 - 64)	36.327	17.387	49.139	14.490	82.857	44.261	24.904	19.831	685	289.881
Broj zaposlenih (stanje 30.09.2017.)	42.046	4.338	17.544	4.096	25.927	23.159	9.836	5.237	344	132.527
Registrovana nezaposlena lica (stanje 31.10.2017.)	7.367	5.323	10.913	4.833	18.194	8.043	5.818	4.997	477	65.965

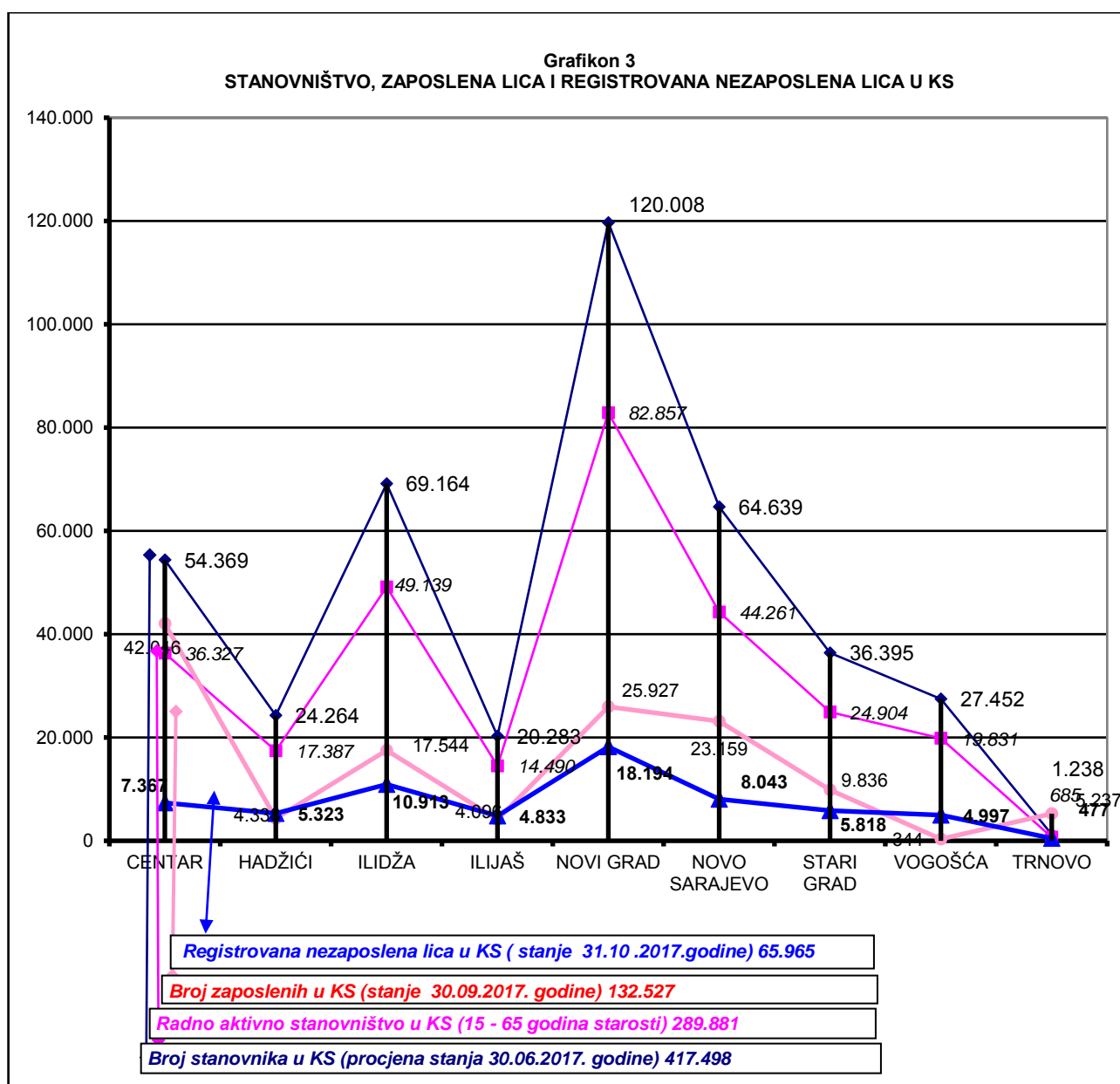


Tabela 3.3
Zaposlenost u Kantonu Sarajevo prema podacima Federalnog zavoda PIO/MIO po područjima i odjeljcima SKD

		III 2017	IV 2017	V 2017	VI 2017	VII 2017	VIII 2017	IX 2017	X 2017
A	Poljoprivreda, lov i šumarstvo	1.110	1.109	1.105	1.100	1.105	1.098	1.091	1.092
1	Poljoprivreda, lov i odgovarajuće uslužne djelatnosti	612	606	607	603	603	601	595	592
2	Šumarstvo i šumarske usluge	498	503	498	497	502	497	496	500
B	Ribarstvo	0	0	0	0	0	0	0	0
5	Ribarstvo, mrijestilište i ribnjaci, usluge u ribarstvu	0	0	0	0	0	0	0	0
C	Rudarstvo	36	36	36	36	37	36	36	36
10	Vađenje ugljena i treseta	0	0	0	0	0	0	0	0
11	Vađenje sirove nafte i zem.gasa,uslužne djelat.vezane za isto	0	0	0	0	0	0	0	0
13	Vađenje ruda metala	0	0	0	0	0	0	0	0
14	Vađenje ostalih ruda i kamena	36	36	36	36	37	36	36	36
D	Prerađivačka industrija	11.368	11.351	11.388	11.389	11.306	11.307	11.343	11.277
15	Proizvodnja hrane i pića	3.231	3.211	3.222	3.209	3.175	3.199	3.214	3.097
16	Proizvodnja duhanskih proizvoda	251	250	247	242	240	239	238	236
17	Proizvodnja tekstila	370	373	376	375	372	371	367	362
18	Proizvodnja odjeće, dorada i bojenje krzna	295	292	287	287	286	279	273	266
19	Proizvodnja kože, izrada galanterije i obuće	311	308	304	301	288	277	287	291
20	Prerada drveta i proizvodnja proizvoda od drveta, osim namještaja	577	582	577	581	584	592	603	601
21	Proizvodnja celuloze, papira i proizvoda od papira	41	41	41	41	42	39	39	41
22	Izdavačka i štamparska djelatnost	925	915	911	906	877	866	868	869
23	Proizvodnja koksa, naftnih derivata i nukl. goriva	0	0	0	0	0	0	0	0
24	Proizvodnja hemikalija i hemijskih proizvoda	774	763	760	765	772	767	763	766
25	Proizvodnja proizvoda od gume i plastičnih masa	331	335	333	334	328	331	332	336
26	Proizvodnja ostalih nemetalnih mineralnih proizvoda	398	408	418	419	419	425	417	414
27	Proizvodnja metala	233	230	237	240	261	267	271	273
28	Proizvodnja proizvoda od metala, osim mašina/strojeva	1.118	1.133	1.143	1.136	1.131	1.127	1.140	1.179
29	Proizvodnja mašina/strojeva i uređaja d.n.	554	558	576	591	581	573	568	585
30	Proizvodnja kancelarijskih mašina/strojeva i računara/komputera	302	306	307	310	310	315	315	312
31	Proizvodnja elektr.mašina/strojeva i aparata.d.n.	387	373	376	374	367	355	360	360
32	Proizvodnja komunikacijskih aparata i opreme	42	42	42	41	41	41	41	41
33	Proizvodnja medicinskih, preciznih i optičkih instrumenata, satova	219	220	215	216	216	206	209	211
34	Proizvodnja motornih vozila, prikolica i poluprikolica	359	358	354	359	359	375	378	377
35	Proizvodnja ostalih prijevoznih sredstava	17	15	14	14	14	14	13	13
36	Proizvodnja namještaja, prerađivačka industrija.d.n.	415	417	423	421	415	419	420	420
37	Reciklaža	218	221	225	227	228	230	227	227
E	Snabdijevanje električnom energijom, gasom i vodom	2.900	2.908	2.904	2.890	2.888	2.880	2.884	2.879
40	Snabdijevanje električnom energijom gasom, parom i toplom vodom	1.886	1.888	1.879	1.870	1.872	1.865	1.862	1.859
41	Sakupljanje, prečišćavanje i distribucija vode	1.014	1.020	1.025	1.020	1.016	1.015	1.022	1.020
F	Građevinarstvo	5.438	5.467	5.505	5.499	5.535	5.602	5.643	5.701
45	Građevinarstvo	5.438	5.467	5.505	5.499	5.535	5.602	5.643	5.701
G	Trgovina; popravak motornih vozila, motocikala te predmeta za vlastitu upotrebu i domaćinstvo	18.317	18.043	18.022	17.937	17.731	17.398	17.248	16.845
50	Trgovina motornim vozilima i motociklima, održavanje i popravak; trgovina na malo gorivima	1.509	1.496	1.475	1.488	1.490	1.488	1.485	1.490
51	Trgovina na veliko i posred. u trgovini, osim trgovine motornim vozilima	10.417	10.372	10.374	10.306	10.257	10.195	10.066	9.806
52	Trgovina na malo, osim trg. motor. vozil. i motoc., popr. predm. za vl. upot.	6.391	6.175	6.173	6.143	5.984	5.715	5.697	5.549
H	Ugostiteljstvo	3.781	3.825	3.777	3.685	3.677	3.681	3.663	3.466
55	Ugostiteljstvo	3.781	3.825	3.777	3.685	3.677	3.681	3.663	3.466
I	Saobraćaj, skladištenje i veze	10.063	10.066	10.015	9.996	9.984	9.990	10.001	9.976
60	Kopneni prevoz, cjevovodni transport	4.636	4.658	4.642	4.638	4.617	4.599	4.629	4.628
61	Pomorski i riječni prevoz	8	8	7	8	8	8	8	8
62	Vazdušni saobraćaj	6	6	6	5	5	5	5	5
63	Prateće i pomoćne djelatnosti u saobraćaju i djelatnost putničkih agencija	1.610	1.594	1.610	1.609	1.623	1.632	1.626	1.617
64	Poštanske aktivnosti i telekomunikacije	3.803	3.800	3.750	3.736	3.731	3.746	3.733	3.718

Tabela 3.3 nastavak
Zaposlenost u Kantonu Sarajevo prema podacima Federalnog zavoda PIO/MIO po područjima i odjeljcima SKD

		III 2017	IV 2017	V 2017	VI 2017	VII 2017	VIII 2017	IX 2017	X 2017
J	Finansijsko posredovanje	4.527	4.593	4.640	4.602	4.635	4.593	4.603	4.583
	65 Finansijsko posredovanje, osim osiguranja i penzijskih fondova	3.252	3.281	3.290	3.264	3.286	3.271	3.275	3.257
	66 Osiguranje i penzijski/mirovinski fondovi, osim obaveznog socijalnog osiguranja	1.056	1.099	1.140	1.130	1.136	1.116	1.118	1.115
	67 Pomoćne djelatnosti u finansijskom posredovanju	219	213	210	208	213	206	210	211
K	Poslovanje nekretninama, iznajmljivanje i poslovne usluge	10.700	10.660	10.746	10.720	10.670	10.640	10.664	10.689
	70 Poslovanje nekretninama	919	926	945	945	940	948	954	945
	71 Iznajmljivanje mašina i opreme, bez rukovaoca; i preredm. za ličnu upotrebu	187	189	187	182	183	177	176	174
	72 Računarske/kompjuterske i srodne aktivnosti	1.375	1.373	1.376	1.390	1.394	1.385	1.394	1.394
	73 Istraživanje i razvoj	469	462	458	458	446	435	447	435
	74 Ostale poslovne djelatnosti	7.750	7.710	7.780	7.745	7.707	7.695	7.693	7.741
L	Javna uprava i odbrana; obavezno socijalno osiguranje	20.162	19.896	19.823	19.774	19.748	19.712	19.625	19.555
	75 Javna uprava i odbrana; obavezno socijalno osiguranje	20.162	19.896	19.823	19.774	19.748	19.712	19.625	19.555
M	Obrazovanje	10.051	10.097	10.054	9.919	9.579	9.346	9.809	9.673
	80 Obrazovanje	10.051	10.097	10.054	9.919	9.579	9.346	9.809	9.673
N	Zdravstvena i socijalna zaštita	9.218	9.228	9.205	9.173	9.141	9.175	9.138	9.106
	85 Zdravstvena i socijalna zaštita	9.218	9.228	9.205	9.173	9.141	9.175	9.138	9.106
O	Ostale javne, društvene, socijalne i lične uslužne djelatnosti	32.257	33.088	33.354	33.704	34.158	34.664	34.894	35.237
	90 Uklanjanje otpadnih voda, odvoz smeća i slično	1.153	1.183	1.159	1.157	1.151	1.153	1.149	1.150
	Ostalo	31.104	31.905	32.195	32.547	33.007	33.511	33.745	34.087
	91 Djelatnost organizacija na bazi učlanjenja, d.n.	1.896	1.895	1.888	1.861	1.854	1.843	1.818	1.813
	92 Rekreativne, kulturne i sportske djelatnosti	3.506	3.511	3.519	3.498	3.491	3.493	3.468	3.445
	93 Ostale uslužne djelatnosti	1.169	1.174	1.165	1.148	1.154	1.166	1.166	1.149
	95 Privatna domaćinstva sa zaposlenim osobama	2	2	2	2	2	2	2	2
	99 Eksteritorijalne organizacije i tijela	1.162	1.175	1.177	1.170	1.169	1.166	1.171	1.173
	0 Nepoznata djelatnost	23.369	24.148	24.444	24.868	25.337	25.841	26.120	26.505
	UKUPNO	139.928	140.367	140.574	140.424	140.194	140.122	140.642	140.115

*Izvor podataka: ERC ZIPO

Tabela 3.4**Zaposlenost u Kantonu Sarajevo prema podacima Federalnog zavoda PIO/MIO, po općinama** oktobar/listopad 2017.

BROJ ZAPOSLENIH						
		XII 2016	IX 2017	X 2017	INDEX	
					X 2017	X 2017
					XII 2016	IX 2017
KS UKUPNO		141.852	140.642	140.115	98,78	99,63
	Hadžići	3.736	3.969	3.979	106,50	100,25
	Ilidža	20.825	21.378	21.170	101,66	99,03
	Ilijaš	3.052	3.289	3.266	107,01	99,30
	Vogošća	4.509	4.770	4.799	106,43	100,61
	Trnovo	329	305	289	87,84	94,75
UKUPNO GRAD		109.401	106.931	106.612	97,45	99,70
	Centar	46.250	45.651	45.499	98,38	99,67
	Novi Grad	20.962	20.547	20.316	96,92	98,88
	Novo Sarajevo	26.908	26.588	26.729	99,33	100,53
	Stari Grad	15.281	14.145	14.068	92,06	99,46

*Izvor podataka: ERC ZIPO

POSREDOVANJE JAVNE USTANOVE "SLUŽBA ZA ZAPOSŁJAVANJE KANTONA SARAJEVO" SARAJEVO

Tabela 4

Kanton Sarajevo - općinski biroi

oktobar/listopad 2017. godine

	Podnijete prijave o slob. rad. mjestima	Realizovane prijave	Zaposleni sa evidencije nezaposlenih lica	Prestanak radnog odnosa
KS UKUPNO	141	55	1804	636
Hadžići	10	0	111	34
Ilidža	32	0	275	112
Ilijaš	16	11	121	44
Vogošća	5	0	147	43
Trnovo	0	0	6	2
UKUPNO GRAD	78	44	1144	401
Centar	38	24	221	56
Novi Grad	20	20	501	200
Novo Sarajevo	17	0	274	73
Stari Grad	3	0	148	72

Tabela 5

Ukupno, učesće žena, indexi

	UKUPNO		INDEX	ŽENE		INDEX
	IX	X	X	IX	X	X
	2017.	2017.	IX	2017.	2017.	IX
Podnijete prijave o potrebama za radnic.	242	141	58,26	47	39	82,98
Real. prijave o slobodn- im radnim mjestima	54	55	101,85	14	22	157,14
Zapos. sa evidencije nezaposlenih lica	1909	1804	94,50	1.168	965	82,62
Prestan. rad. odnosa	495	636	128,48	257	347	135,02

REGISTROVANA NEZAPOSLENOST U KS

Tabela 6

Nezaposlena lica, nezaposlena lica koja prvi put traže zaposlenje i prijavljena nezaposlena lica u toku mjeseca, ukupno i općinski biroi

oktobar/listopad 2017. godine

	Nezaposlena lica	Prvi put traže zaposlenje	Novoprijavljena lica u toku mjeseca
KS UKUPNO	65.965	23.290	2.552
Hadžići	5.323	2.464	148
Ilidža	10.913	3.703	439
Ilijaš	4.833	2.417	174
Vogošća	4.997	1.858	206
Trnovo	477	226	35
UKUPNO GRAD	39.422	12.622	1.550
Centar	7.367	2.254	280
Novi Grad	18.194	6.136	699
Novo Sarajevo	8.043	2.283	326
Stari Grad	5.818	1.949	245

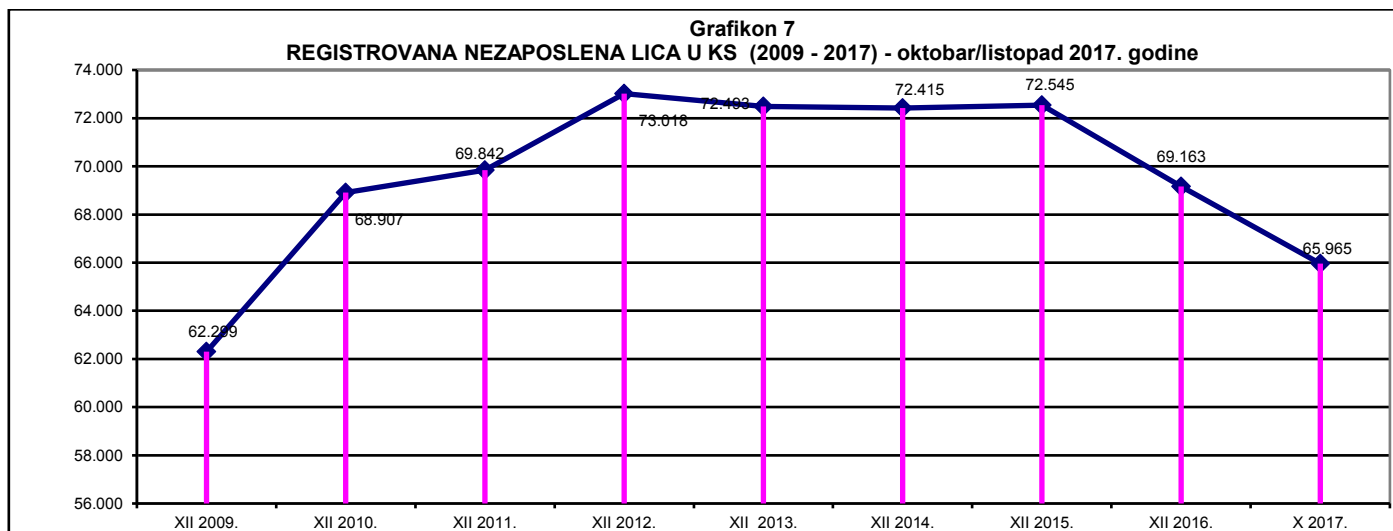
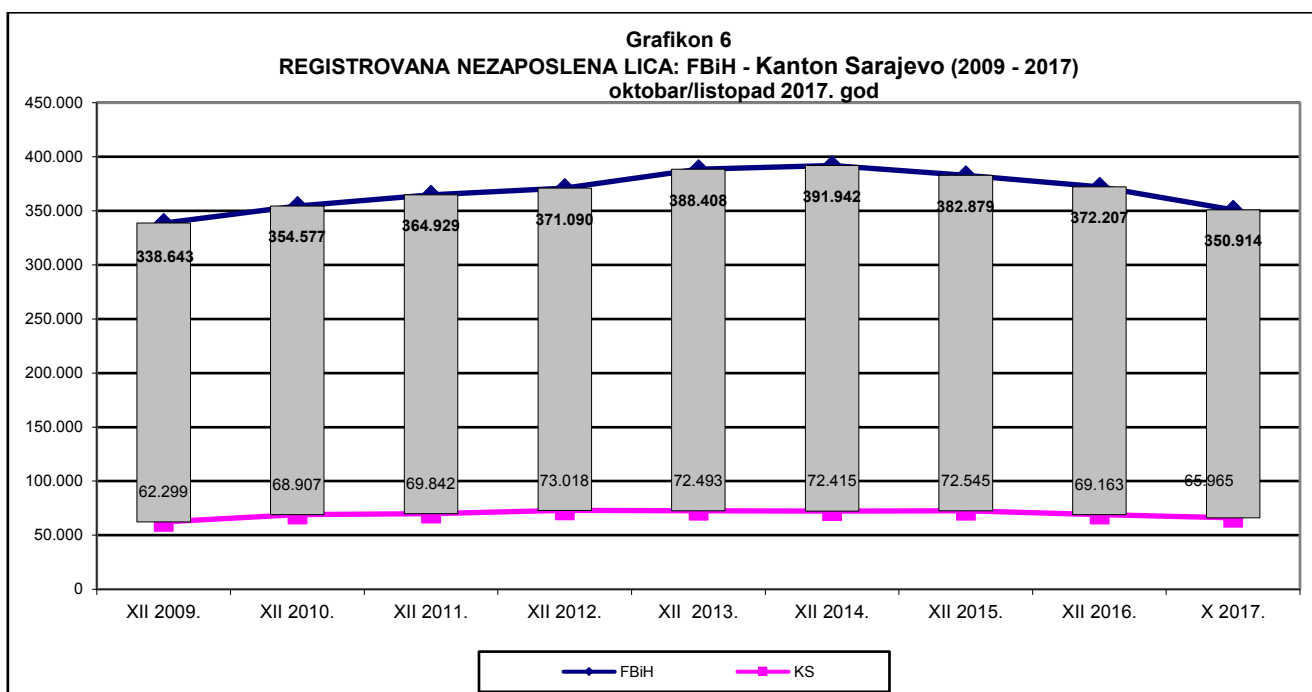
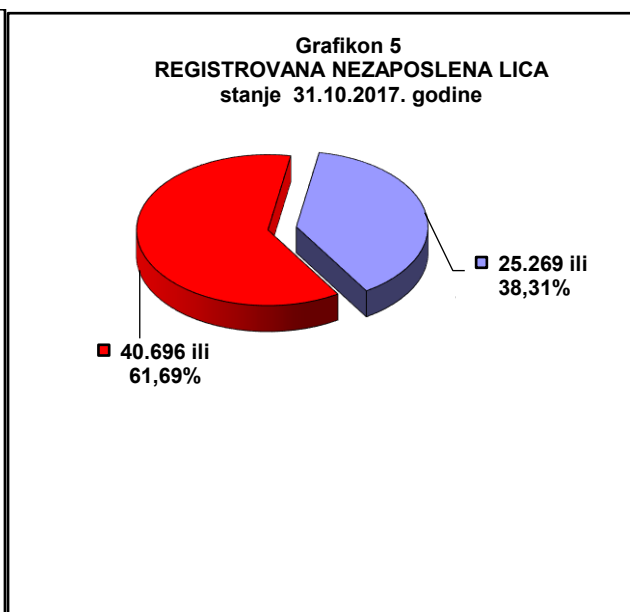
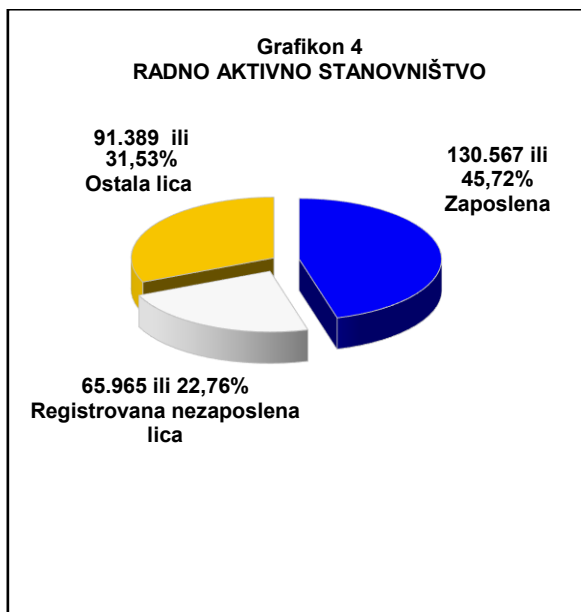
Tabela 7
Općinski biroi, pol i stepen stručnog obrazovanja

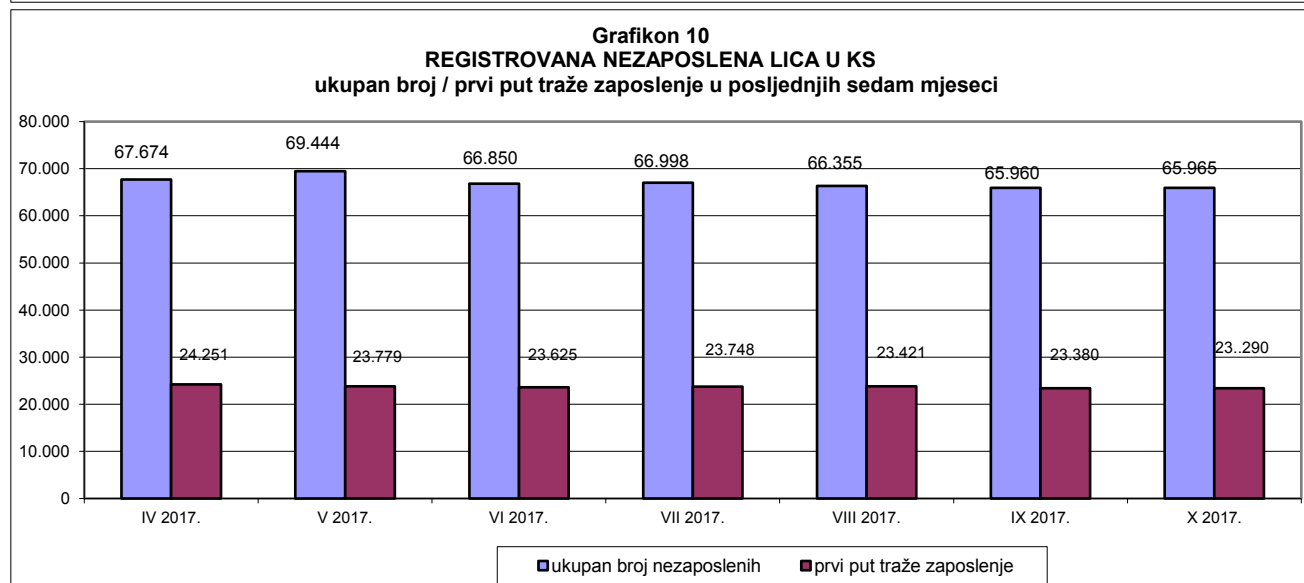
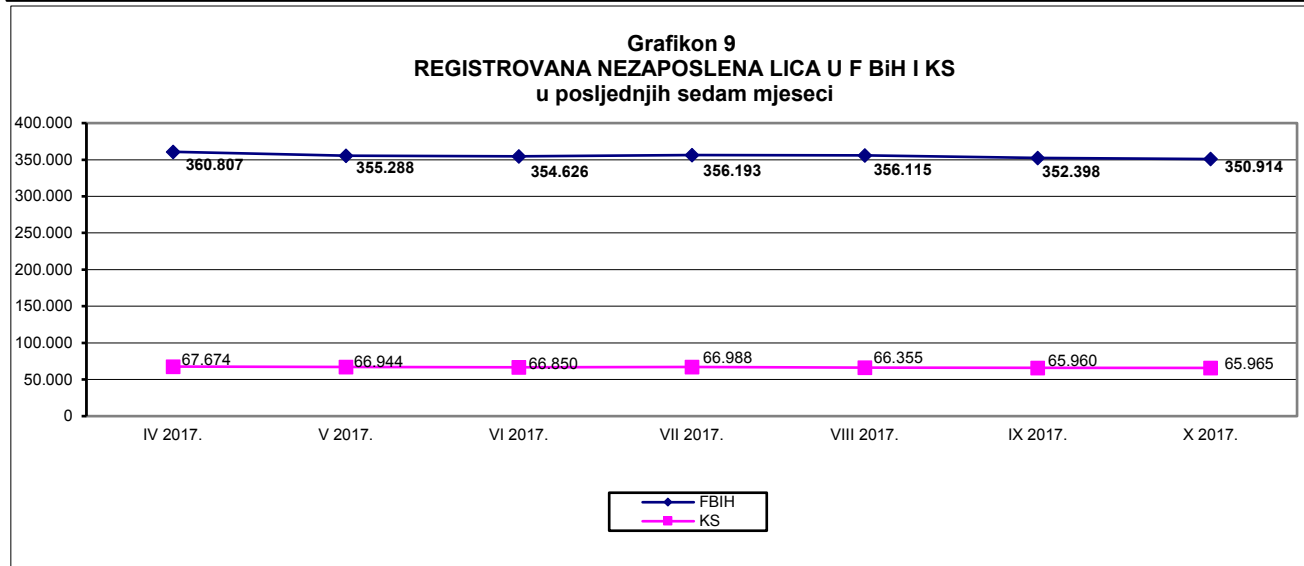
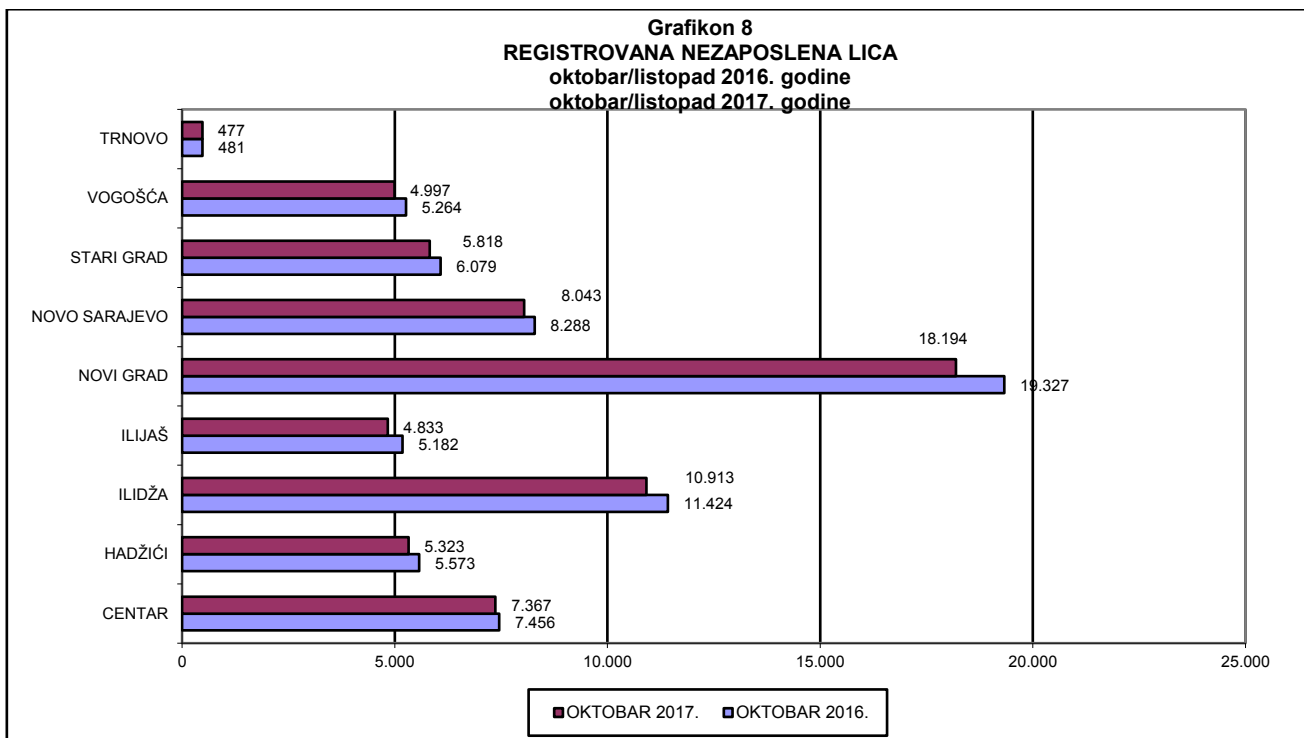
oktobar/listopad 2017. godine

		UKUPNO	CENTAR	HADŽIĆI	ILIDŽA	ILJAŠ	NOVI GRAD	NOVO SARAJEVO	STARI GRAD	VOGOŠĆA	TRNOVO
Stanje	31.12.2009.	66.299	7.270	5.271	10.552	5.040	18.387	8.029	6.378	4.930	442
	31.12.2010.	68.907	7.596	5.556	10.855	5.181	19.104	8.436	6.573	5.130	476
	31.12.2011.	69.842	7.697	5.642	11.129	5.270	19.283	8.641	6.493	5.217	470
	31.12.2012.	73.018	8.023	5.705	11.662	5.437	20.257	9.144	6.801	5.458	531
	31.12.2013.	72.493	7.949	5.670	11.650	5.488	20.162	9.034	6.559	5.441	540
	31.12.2014.	71.415	7.755	5.722	11.654	5.401	19.927	8.610	6.439	5.405	502
	31.12.2015.	72.545	7.999	5.745	11.927	5.408	20.210	8.725	6.482	5.555	494
	31.12.2016.	69.163	7.521	5.596	11.413	5.131	19.306	8.350	6.124	5.228	494
	31.10.2017.	65.965	7.367	5.323	10.913	4.833	18.194	8.043	5.818	4.997	477

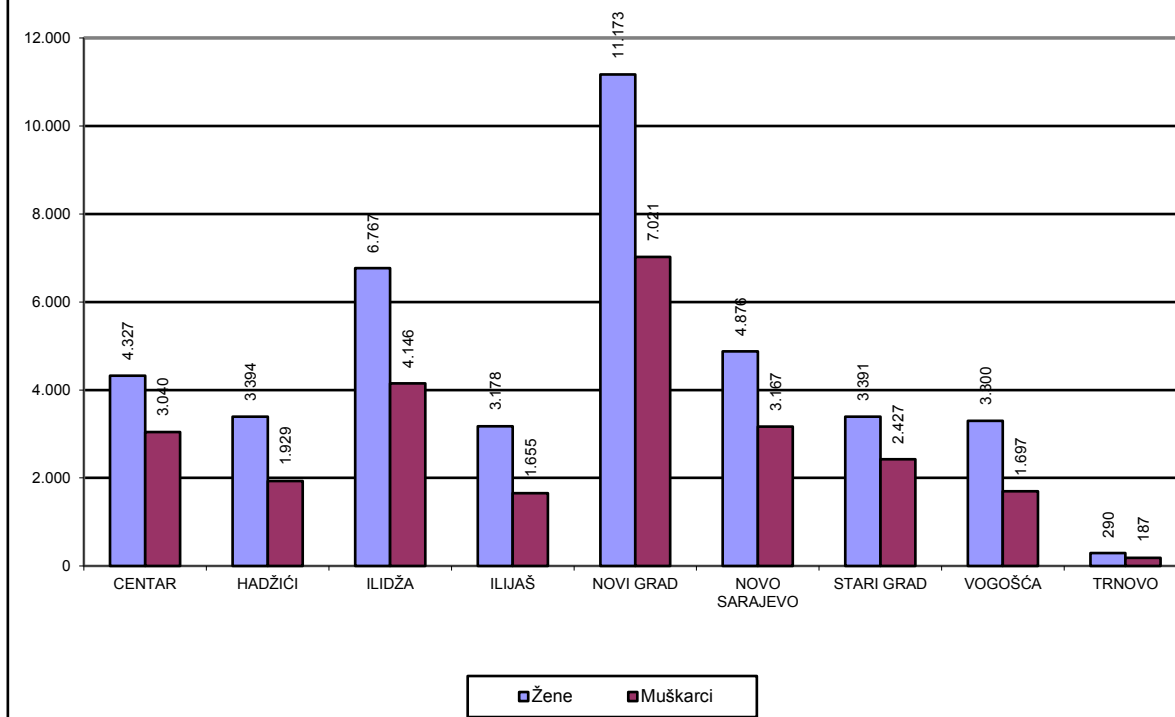
	30.04.2017.	67.674	7.394	5.457	11.210	4.987	18.821	8.183	6.045	5.086	491
	31.05.2017.	66.944	7.348	5.361	11.051	4.956	18.627	8.088	5.987	5.037	489
	30.06.2017.	66.850	7.368	5.346	10.987	4.976	18.622	8.084	5.945	5.034	488
	31.07.2017.	66.998	7.465	5.369	10.938	4.979	18.617	8.129	5.944	5.073	484
	31.08.2017.	66.355	7.386	5.351	10.863	4.871	18.409	8.136	5.855	5.023	461
	30.09.2017.	65.960	7.373	5.322	10.838	4.829	18.249	8.093	5.784	5.020	452
	31.10.2017.	65.965	7.367	5.323	10.913	4.833	18.194	8.043	5.818	4.997	477

UKUPNO	Ukupno	65.965	7.367	5.323	10.913	4.833	18.194	8.043	5.818	4.997	477
	Žene	40.696	4.327	3.394	6.767	3.178	11.173	4.876	3.391	3.300	290
NKV	Ukupno	17.792	1.553	1.938	3.064	1.988	4.686	1.461	1.300	1.579	223
	Žene	12.274	982	1.426	2.123	1.397	3.239	943	810	1.183	171
PKV	Ukupno	351	37	17	95	30	85	43	22	22	0
	Žene	185	18	11	53	21	45	19	8	10	0
KV	Ukupno	17.263	1.631	1.660	2.954	1.365	4.952	1.772	1.536	1.293	100
	Žene	8.359	717	824	1.433	776	2.338	860	688	684	39
VKV	Ukupno	297	27	11	58	11	87	42	38	20	3
	Žene	70	5	2	9	3	26	10	12	3	0
NSS	Ukupno	320	42	1	56	17	96	56	35	16	1
	Žene	314	40	1	55	17	96	53	35	16	1
SSS	Ukupno	20.738	2.433	1.378	3.434	1.113	5.849	2.851	2.032	1.530	118
	Žene	13.033	1.485	910	2.204	742	3.686	1.723	1.219	1.004	60
VŠS	Ukupno	668	127	14	95	11	184	137	60	38	2
	Žene	465	86	8	67	5	136	90	45	26	2
VSS	Ukupno	8.536	1.517	304	1.157	298	2.255	1.681	795	499	30
	Žene	5.996	994	212	823	217	1.607	1.178	574	374	17

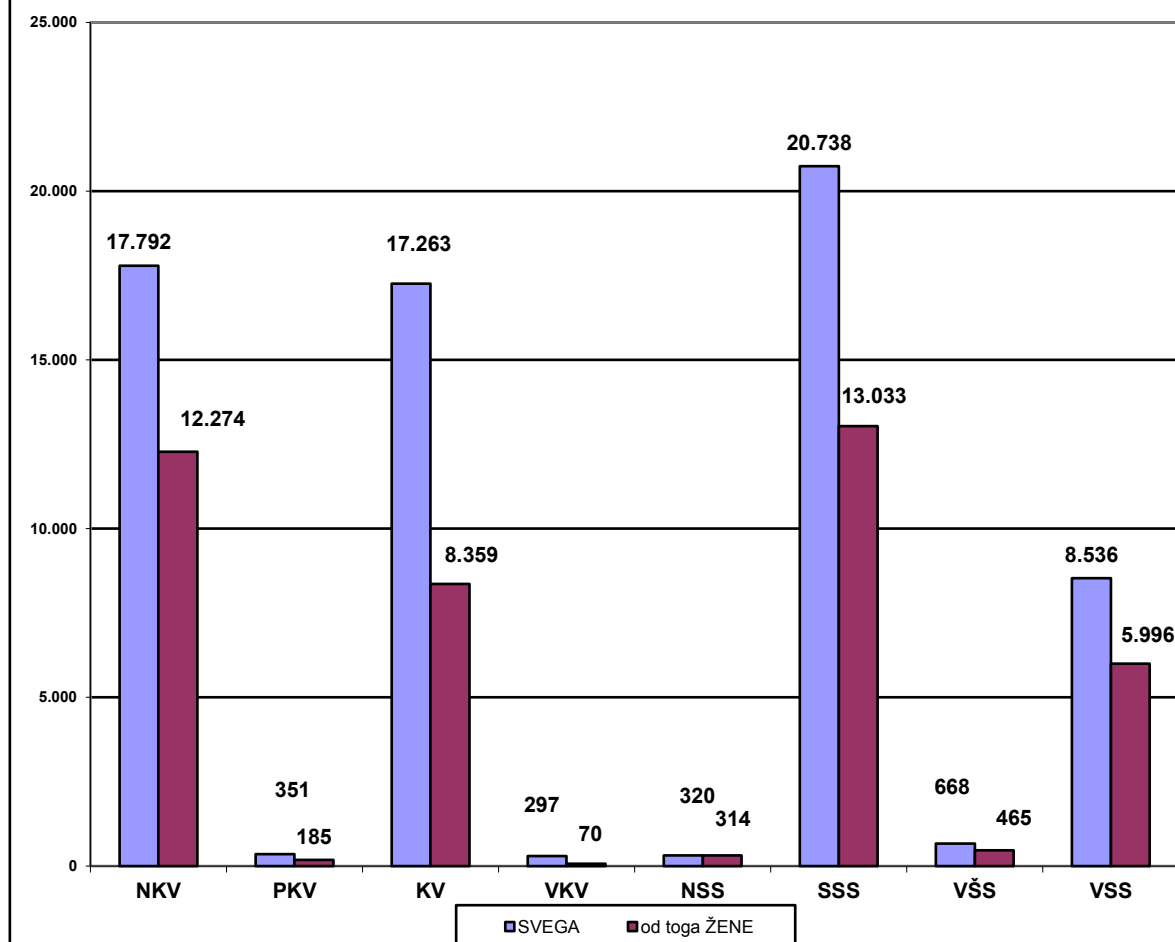


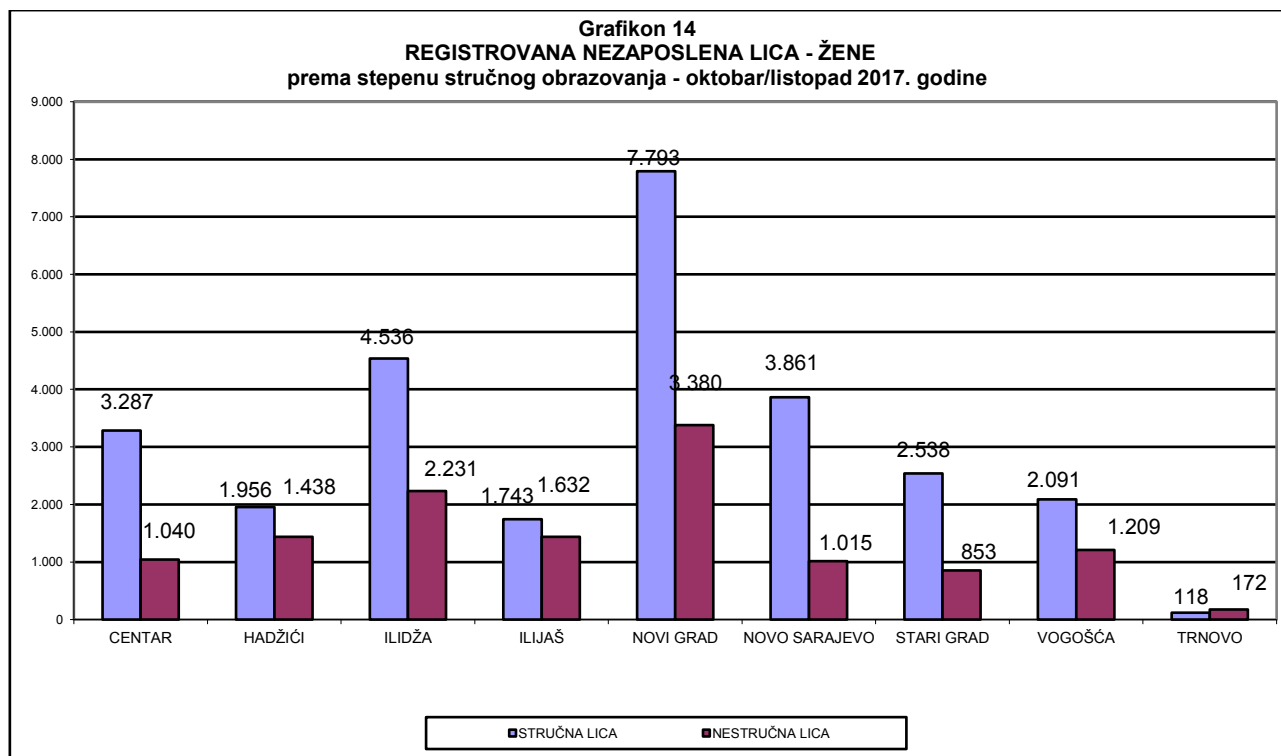
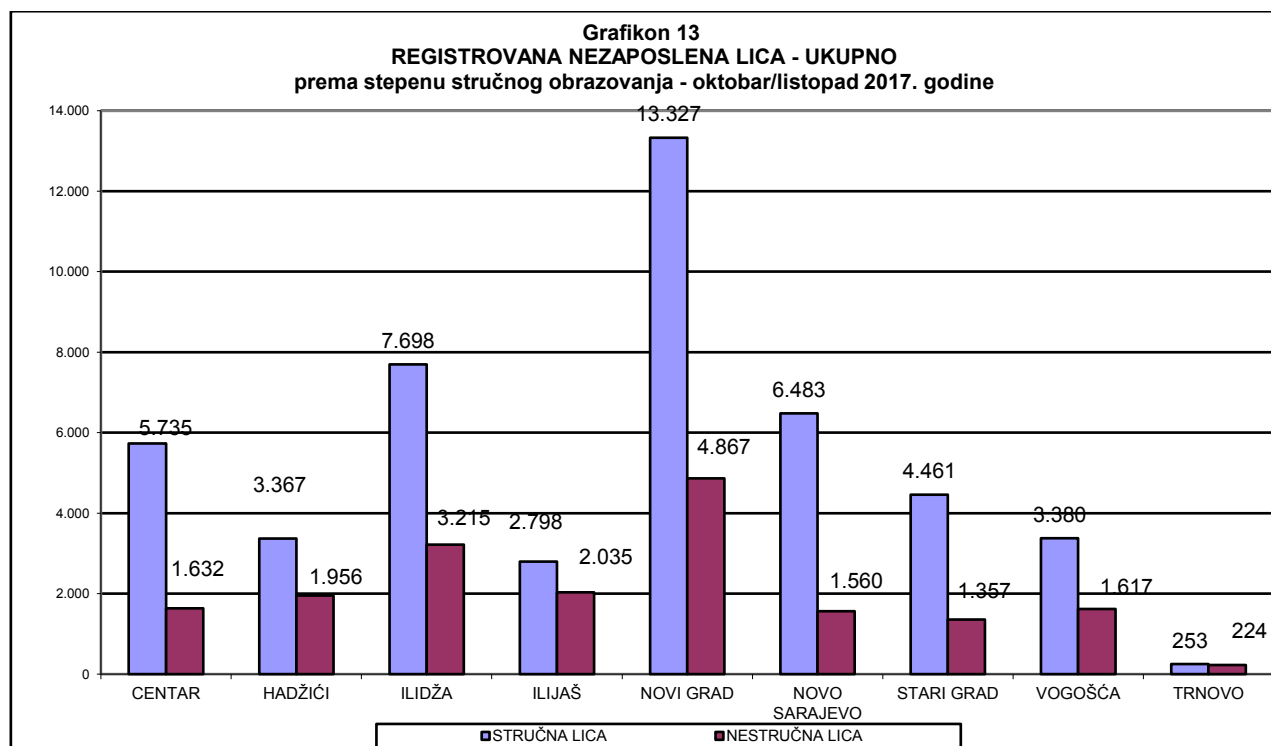


Grafikon 11
REGISTROVANA NEZAPOSLENA LICA
 po polu - oktobar/listopad 2017. godine



Grafikon 12
REGISTROVANA NEZAPOSLENA LICA
 prema stepenu stručnog obrazovanja i polu - oktobar/listopad 2017. godine





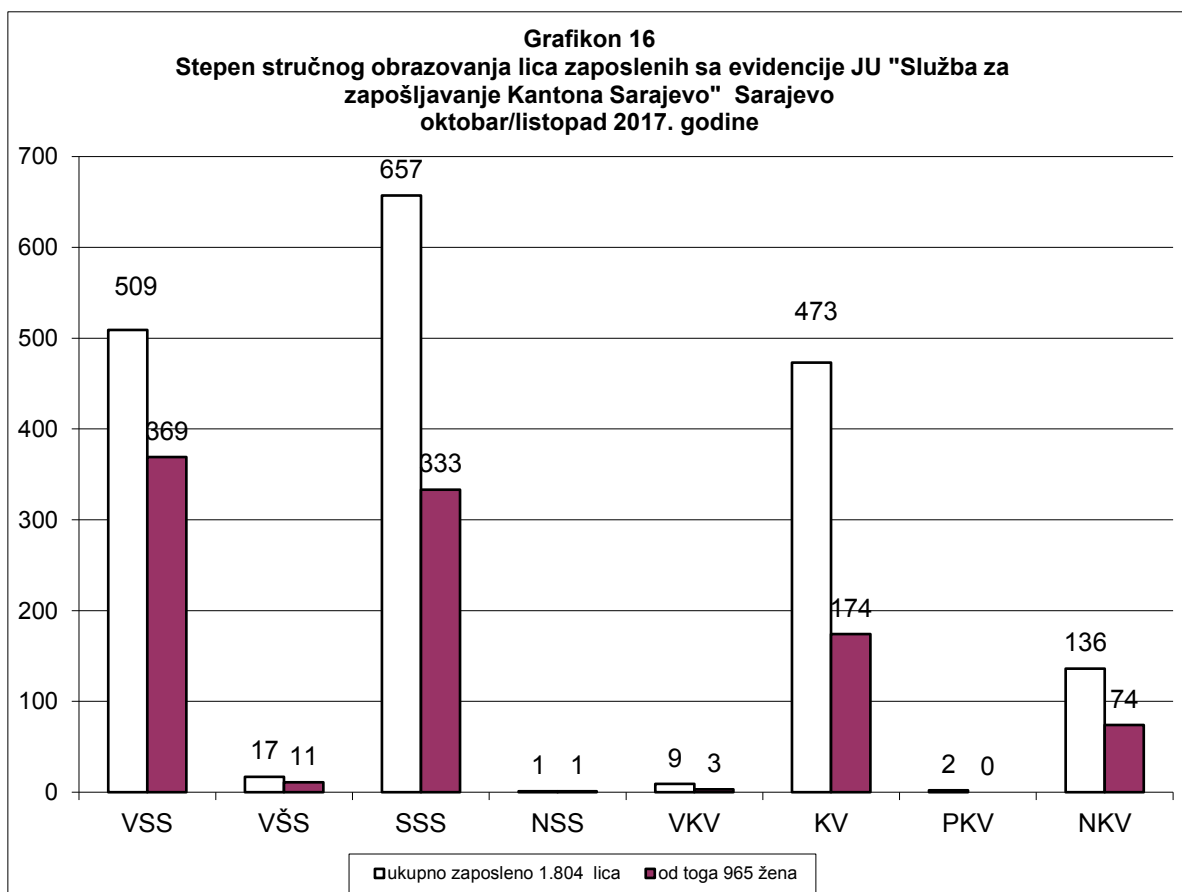
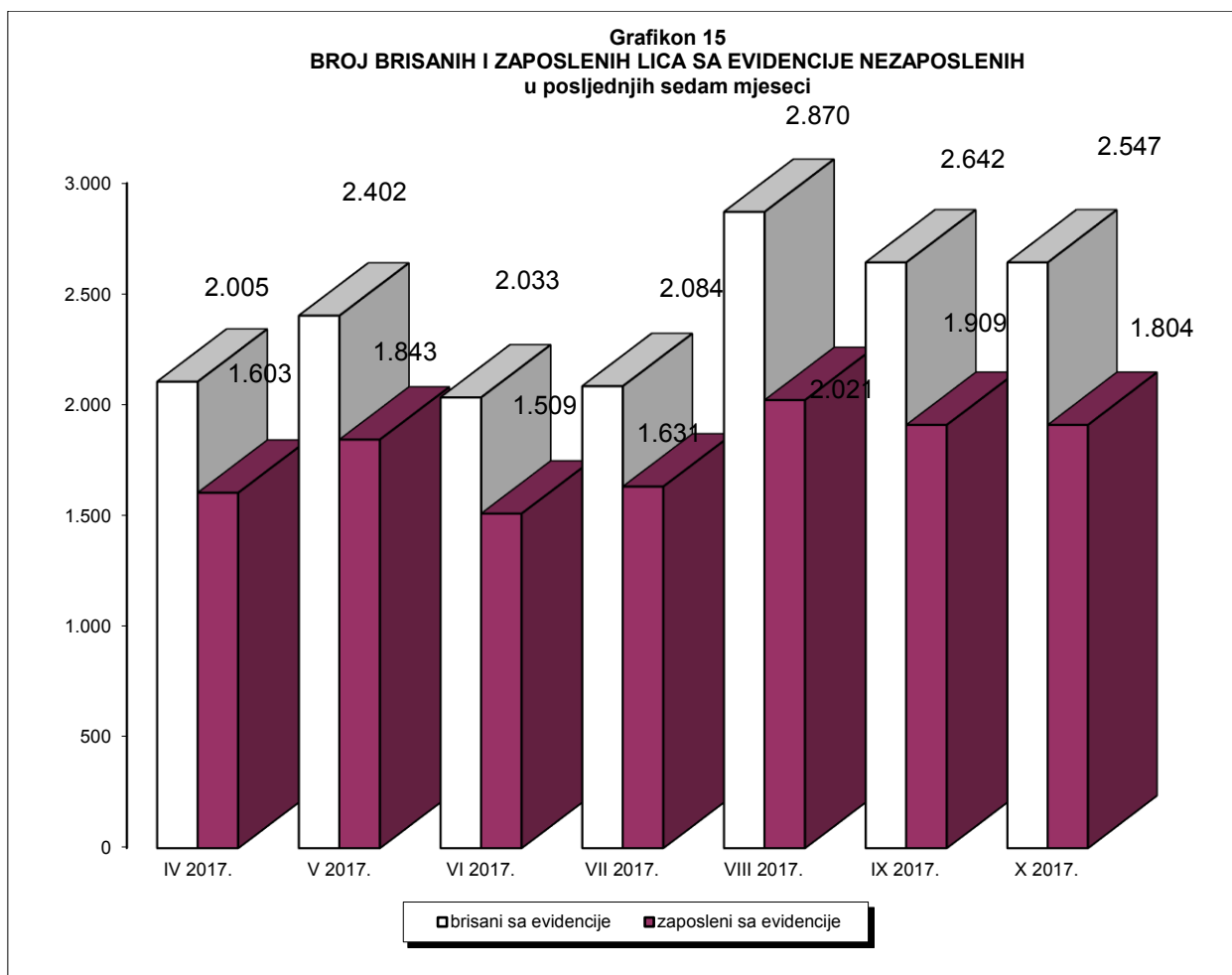


Tabela 8

Ukupno, učešće žena, indexi

oktobar/listopad 2017. godine

	UKUPNO		INDEX	ŽENE		INDEX
	IX	X	X	IX	X	X
	2017.	2017.	IX	2017.	2017.	IX
1. Nezaposlena lica	65.960	65.965	100,01	40.637	40.696	100,15
2. Od kolone UKUPNO prvi put traže zaposlenje	23.380	23.290	99,62	15.886	15.871	99,91
3. Novoprijavljena lica u toku mjeseca	2.247	2.552	113,57	1.166	1.429	122,56

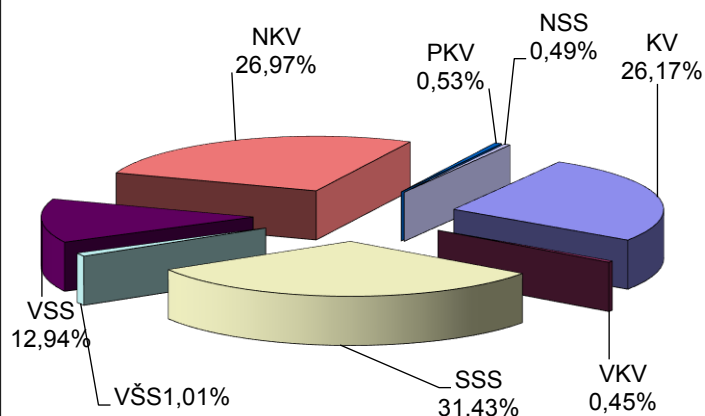
Tabela 9

Prema stepenu stručnog obrazovanja

oktobar/listopad 2017. godine

	Nezaposlena lica Ukupno	Od kolone - Ukupno prvi put traže zap.	Novoprijavljena lica u toku mjeseca
KS UKUPNO	65.965	23.290	2.552
Stručna lica - ukupno	47.502	14.511	2.272
KV	17.263	4.588	560
VKV	297	31	5
SSS	20.738	6.711	962
VŠS	668	89	18
VSS	8.536	3.092	727
Nestruč. lica - ukupno	18.463	8.779	280
NKV	17.792	8.576	271
PKV	351	159	7
NSS	320	44	2

Grafikon 17
Registrovana nezaposlena lica prema stepenu stručnog obrazovanja - oktobar/listopad 2017. godine



Grafikon 18
Registrovana nezaposlena lica prema stručnosti oktobar/listopad 2017. godine

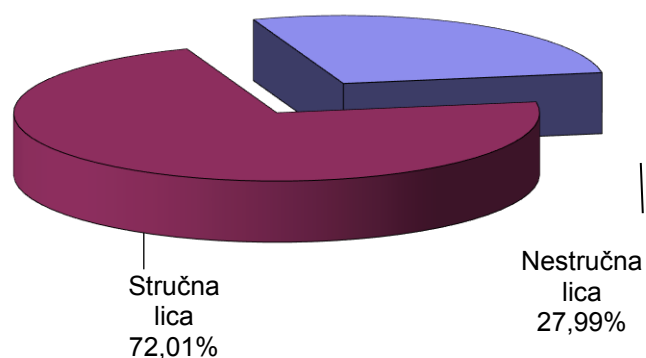


Tabela 10
Demobilizirani branioci, članovi porodica poginulih branilaca,
ratni vojni invalidi, ostali invalidi - općinski biro

oktobar/listopad 2017. godine

	Demobilizirani branioci	Članovi porodica pog - inulih branilaca	Ratni vojni invalidi	Ostali invalidi
KS UKUPNO	6.510	827	675	1.279
Hadžići	613	89	50	176
Ilidža	1.028	88	97	157
Ilijaš	508	83	50	58
Vogošća	459	109	47	102
Trnovo	52	7	5	6
UKUPNO GRAD	3.850	451	426	780
Centar	723	120	83	183
Novi Grad	1.693	193	185	343
Novo Sarajevo	841	98	84	187
Stari Grad	593	40	74	67

Tabela 11
Demobilizirani branioci, članovi porodica poginulih branilaca,
ratni vojni invalidi, ostali invalidi - prema stepenu stručnog obraz. i polu

oktobar/listopad 2017. godine

	UKUPNO	INDEX			DEMOBIL.	ČL.por.po.br.	RVI	OSTALI invalidi
		IX 2017.	X 2017.	X IX	X 2017.	X 2017.	X 2017.	X 2017.
KS UKUPNO	UKUPNO	9.306	9.291	99,84	6.510	827	675	1.279
	žene	1.836	1.842	100,33	669	529	19	625
VSS	UKUPNO	358	371	103,63	168	139	21	43
	žene	138	143	103,62	17	96	1	29
VŠS	UKUPNO	74	72	97,30	55	3	4	10
	žene	10	10	100,00	4	2	0	4
SSS	UKUPNO	1.640	1.628	99,27	1.066	218	99	245
	žene	462	462	100,00	179	138	5	140
VKV	UKUPNO	121	120	99,17	100	1	14	5
	žene	2	2	100,00	0	0	0	2
KV	UKUPNO	3.645	3.637	99,78	2.628	224	285	500
	žene	446	448	100,45	151	99	5	193
Stručna lica	UKUPNO	5.838	5.828	99,83	4.017	585	423	803
	žene	1.058	1.065	100,66	351	335	11	368
NKV	UKUPNO	3.238	3.230	99,75	2.400	232	241	357
	žene	691	690	99,86	293	185	6	206
PKV	UKUPNO	201	204	101,49	72	5	10	117
	žene	63	63	100,00	9	4	1	49
NSS	UKUPNO	29	29	100,00	21	5	1	2
	žene	24	24	100,00	16	5	1	2
Nestručna lica	UKUPNO	3.468	3.463	99,86	2.493	242	252	476
	žene	778	777	99,87	318	194	8	257

REGISTROVANA NEZAPOSLENOST

Tabela 12

Po općinskim biroima, učešće žena, indixi

oktobar/listopad 2017. godine

	UKUPNO		INDEX	ŽENE		INDEX
	IX	X	X	IX	X	X
	2017.	2017.	IX	2017.	2017.	IX
KANTON SARAJEVO						
UKUPNO	65.960	65.965	100,01	40.637	40.696	100,15
Hadžići	5.322	5.323	100,02	3.378	3.394	100,47
Ilidža	10.838	10.913	100,69	6.717	6.767	100,74
Ilijaš	4.829	4.833	100,08	3.162	3.178	100,51
Vogošća	5.020	4.997	99,54	3.312	3.300	99,64
Trnovo	452	477	105,53	272	290	106,62
UKUPNO GRAD	39.499	39.422	99,81	23.796	23.767	99,88
Centar	7.373	7.367	99,92	4.338	4.327	99,75
Novi Grad	18.249	18.194	99,70	11.191	11.173	99,84
Novo Sarajevo	8.093	8.043	99,38	4.885	4.876	99,82
Stari Grad	5.784	5.818	100,59	3.382	3.391	100,27

Tabela 13

Registrovana nezaposlenost i zapošljavanje u KS

oktobar/listopad 2017. godine

	UKUPNO	O P Ć I N A								
		Hadžići	Ilidža	Ilijaš	Vogošća	Trnovo	Centar	Novi Grad	Novo Sarajevo	Stari Grad
Ukupno registrovana nezaposlenost	65.965	5.323	10.913	4.833	4.997	477	7.367	18.194	8.043	5.818
Od ukupno reg.nezapos. prvi put traže zaposlenje	23.290	2.464	3.703	2.417	1.858	226	2.254	6.136	2.283	1.949
Prestanci rad. odnosa	636	34	112	44	43	2	56	200	73	72
Novoprijav. lica u toku mj	2.552	148	439	174	206	35	280	699	326	245
Brisani sa evidencije	2.547	147	364	170	229	10	286	754	376	211
Zaposleni sa evidenc.	1.804	111	275	121	147	6	221	501	274	148
Podnijete prijave o potr. za radnicima	141	10	32	16	5	0	38	20	17	3
- na neodr.	49	0	0	0	0	0	29	20	0	0
Realizovan. prijave potr.	55	0	0	11	0	0	24	20	0	0
- na neodr.	40	0	0	0	0	0	20	20	0	0
DB	6.510	613	1.028	508	459	52	723	1.693	841	593
Čl.porodica pogin. bran.	827	89	88	83	109	7	120	193	98	40
RVI	675	50	97	50	47	5	83	185	84	74
Ostali inval.	1.279	176	157	58	102	6	183	343	187	67
Korisnici NN	2.630	199	438	138	169	18	316	742	364	246
Korisnici ZZ	50.543	3.769	8.057	3.502	3.776	285	5.717	14.437	6.455	4.545

Tabela 14

Pregled broja izdatih radnih dozvola stranim državljanima i licima bez državljanstva prema stepenu stručnog obrazovanja i polu

oktobar/listopad 2017. godine

	Stepen stručnog obrazovanja								
	Ukupno	VSS	VŠS	SSS	NSS	VKV	KV	PKV	NKV
UKUPNO	121	71	3	33			2	3	9
Žena	12	8		2					2

POSREDOVANJE U ZAPOSŁJAVANJU

Tabela 15

Ponuda radne snage prema evidenciji biroa za zapošljavanje

	UKUPNO		INDEX	ŽENE		INDEX
	IX 2017.	X 2017.	X 2017.	IX 2017.	X 2017.	X 2017.
			IX 2017.			IX 2017.
Ukupna registrovana nezaposlenost	65.960	65.965	100,01	40.637	40.696	100,15
Od ukupne registrovane nezaposlenosti prvi put traže zaposlenje	23.380	23.290	99,62	15.886	15.871	99,91
Od ukupne registrovane nezaposlenosti demobilizirani branioci	6.569	6.510	99,10	671	669	99,70
Od ukupne registrovane nezaposlenosti čl.po.pog.branilaca	818	827	101,10	521	529	101,54
Od ukupne registrovane nezaposlenosti ratni vojni invalidi	679	669	98,53	20	19	95,00
Od ukupne registrovane nezaposlenosti ostali invalidi	1.275	1.279	100,31	624	625	100,16

Promjene u evidenciji

	UKUPNO		INDEX	ŽENE		INDEX
	IX 2017.	X 2017.	X 2017.	IX 2017.	X 2017.	X 2017.
			IX 2017.			IX 2017.
Ukupno brisano sa evidencije	2.870	2.547	88,75	1.563	1.370	87,65
Zaposleni sa evidencije	2.021	1.804	89,26	1.168	965	82,62
Prestanak radnog odnosa u toku izvještajnog mjeseca	638	636	99,69	257	347	135,02
Novoprijavljena lica u toku mjeseca	2.227	2.552	114,59	1.166	1.429	122,56

SOCIJALNA SIGURNOST NEZAPOSLENIH LICA

Tabela 16

Korisnici novčane naknade i zdravstvenog osiguranja

oktobar/listopad 2017. godine

	Korisnici novčane naknade			Korisnici zdravstvenog osiguranja	
	Ukupno	žene	Ukupno druge općine	Ukupno	žene
KS UKUPNO	2.630	1.302	29	50.543	29.906
Hadžići	199	68	0	3.769	2.180
Ilidža	438	240	0	8.057	4.746
Ilijaš	138	59	0	3.502	2.180
Vogošća	169	88	0	3.776	2.362
Trnovo	18	10	0	285	144
UKUPNO GRAD	1.668	837	0	31.154	18.294
Centar	316	148	0	5.717	3.322
Novi Grad	742	360	0	14.437	8.504
Novo Sarajevo	364	201	0	6.455	3.870
Stari Grad	246	128	0	4.545	2.598

Tabela 17

Korisnici novčane naknade i zdravstvenog osiguranja ;
stepen stručnog obrazovanja i polna struktura

oktobar/listopad 2017. godine

	KORISNICI NOV. NAKNADE		INDEKS	KORISNICI Z. OSIGURANJA		INDEX
	UKUPNO		UKUPNO	UKUPNO		UKUPNO
	IX 2017.	X 2017.	X/IX	IX 2017.	X 2017.	IX/VIII
UKUPNO						
UKUPNO	2771	2630	94,91	50247	50543	100,59
žene	1399	1302	93,07	29712	29906	100,65
NKV						
UKUPNO	311	301	96,78	10377	10359	99,83
žene	151	144	95,36	6528	6512	99,75
PKV						
UKUPNO	5	6	120,00	256	261	101,95
žene	1	2	200,00	130	132	101,54
KV						
UKUPNO	774	811	104,78	13992	14032	100,29
žene	239	273	114,23	6561	6594	100,50
VKV						
UKUPNO	0	2	0	251	248	98,80
žene	0	0	0	63	61	96,83
NSS						
UKUPNO	11	9	81,82	219	220	100,46
žene	11	9	81,82	216	217	100,46
SSS						
UKUPNO	970	960	98,97	17152	17284	100,77
žene	512	507	99,02	10602	10682	100,75
VŠS						
UKUPNO	48	31	64,58	576	568	98,61
žene	33	19	57,58	389	387	99,49
VSS						
UKUPNO	652	510	78,22	7424	7571	101,98
žene	452	348	76,99	5223	5321	101,88

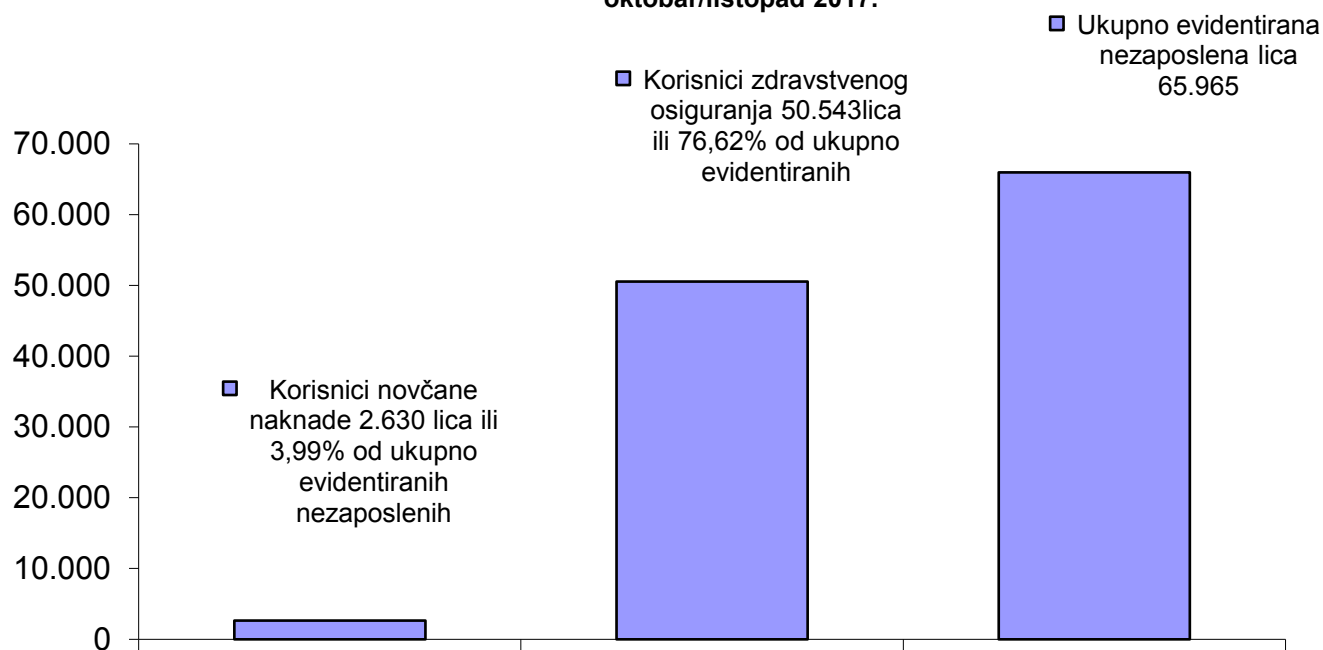
Tabela 18

Pregled broja korisnika prava po osnovu člana 31. dokup staža - PIO / MIO;
prema stepenu stručnog obrazovanja i polu

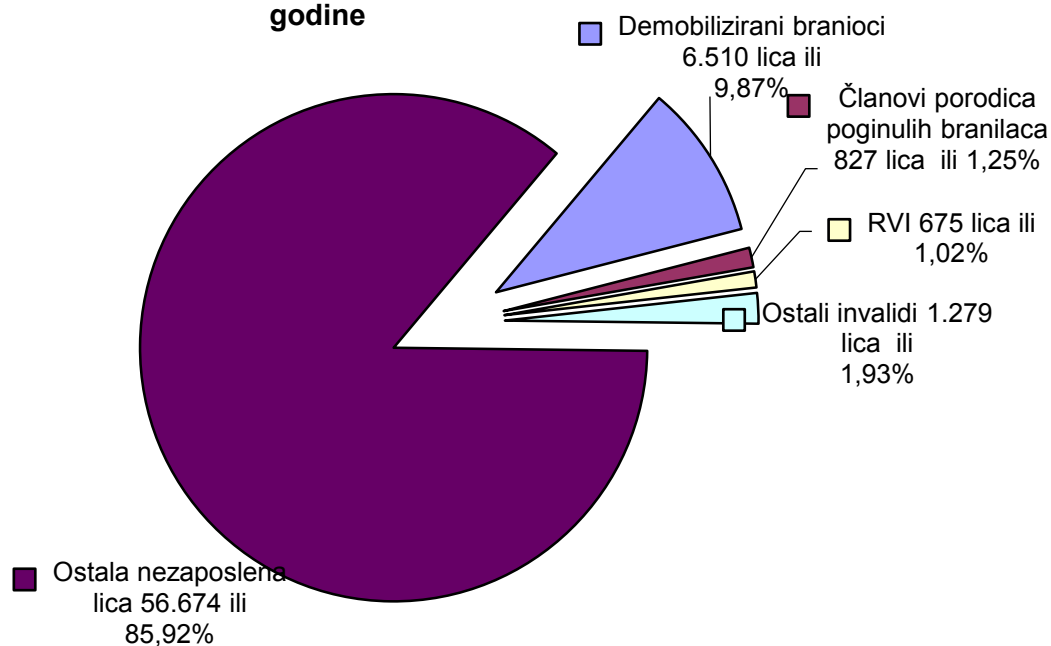
oktobar/listopad 2017. godine

Član 31.	Ukupno	Stepen stručnog obrazovanja							
		VSS	VŠS	SSS	NSS	VKV	KV	PKV	NKV
UKUPNO	178	10	10	34	5	4	61		54
Žena	79	6	6	17	5		12		33

Grafikon 19
KORISNICI NOVČANE NAKNADE I ZDRAVSTVENOG OSIGURANJA
oktobar/listopad 2017.

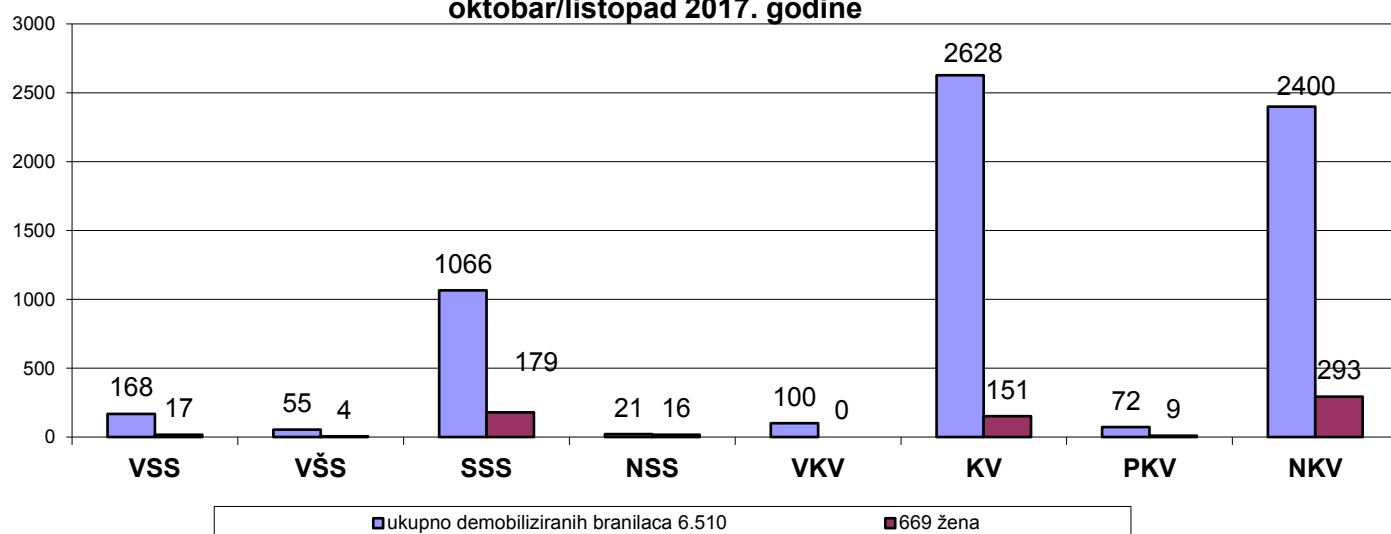


Grafikon 20
Učešće demobiliziranih branilaca, članova porodica poginulih boraca, RVI i ostalih invalida u ukupnoj registrovanoj nezaposlenosti - oktobar/listopad 2017. godine



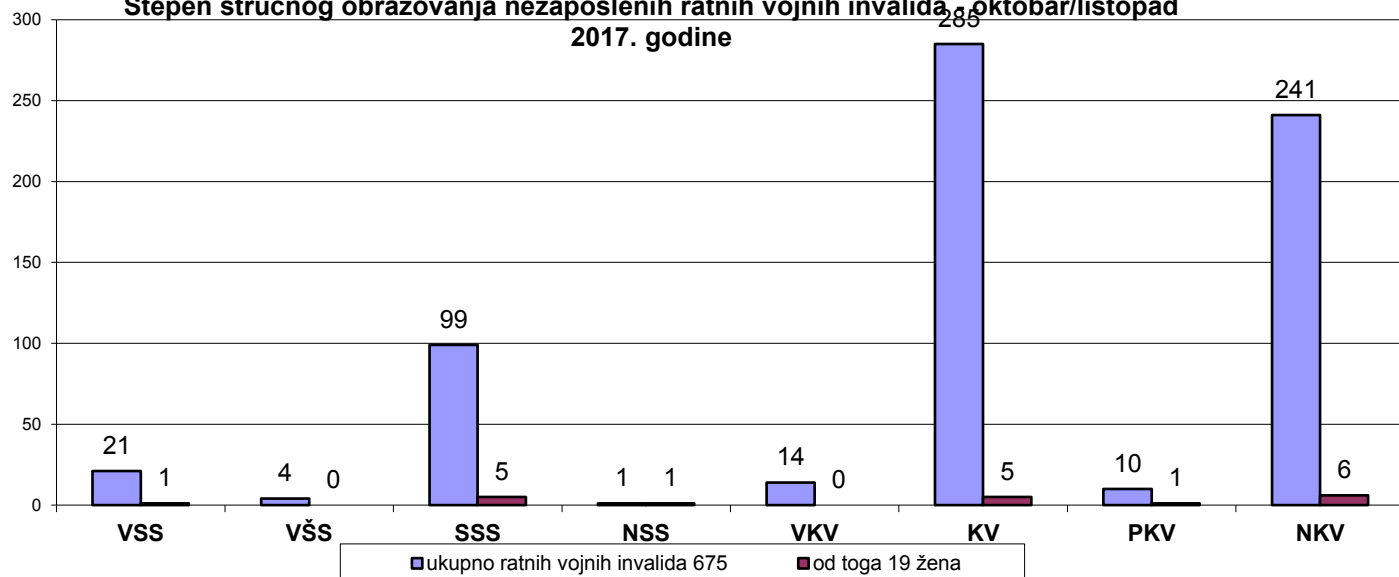
Grafikon 21

Stepen stručnog obrazovanja nezaposlenih demobiliziranih branilaca - oktobar/listopad 2017. godine



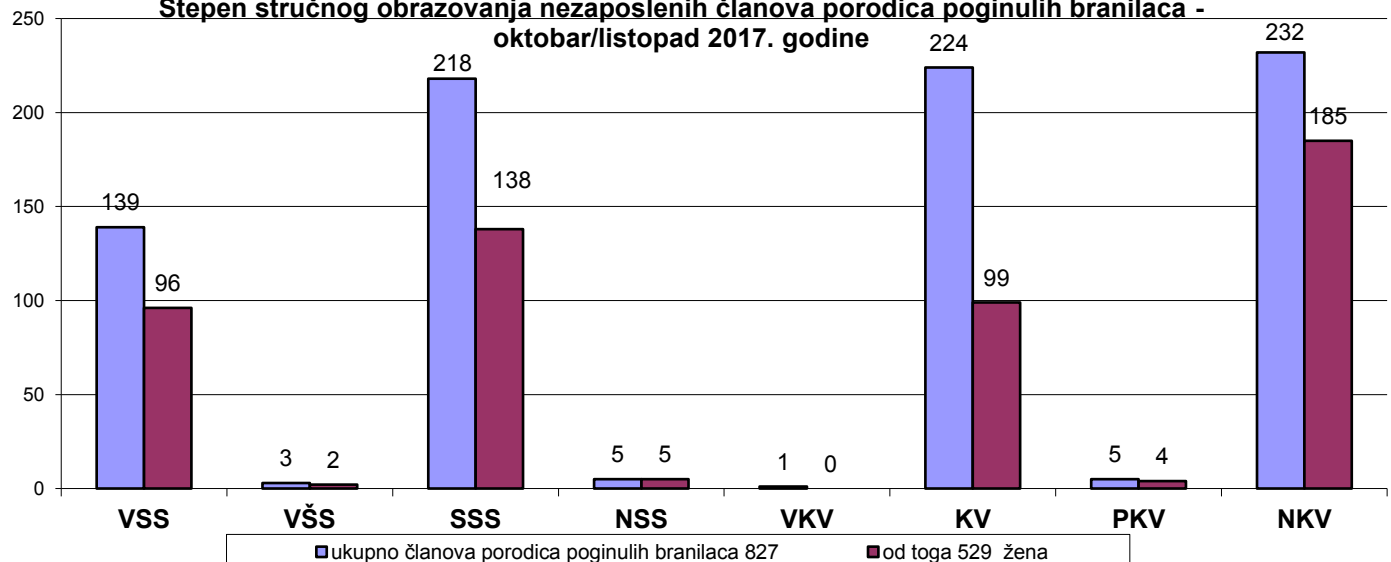
Grafikon 22

Stepen stručnog obrazovanja nezaposlenih ratnih vojnih invalida, oktobar/listopad 2017. godine



Grafikon 23

Stepen stručnog obrazovanja nezaposlenih članova porodica poginulih branilaca - oktobar/listopad 2017. godine



IZVOR PODATAKA I METODOLOŠKA OBJAŠNENJA

Izvor podataka o nezaposlenim licima, koji se koriste u izradi Statističkog biltena su evidencije Biroa za zapošljavanje Javne ustanove "Služba za zapošljavanje Kantona Sarajevo" Sarajevo

Podaci o zaposlenim licima u Kantonu Sarajevo preuzimaju se od Federalnog zavoda za statistiku, osim za tabele 3.3 i 3.4 za koje se koriste podatci ERC ZIPO.

Podaci se prikupljaju i obrađuju mjesečno i prezentiraju na web stranici Javne ustanove "Služba za zapošljavanje Kantona Sarajevo" Sarajevo.

OBJAŠNENJE POJMOVA I ZNAKOVA

1. **NEZAPOSLENA LICA** su lica bez zaposlenja, sposobna za rad, starosne dobi od 15 do 65 godina, evidentirana u biroima za zapošljavanje.
2. **LICA KOJA PRVI PUT TRAŽE ZAPOSLENJE** su evidentirana lica u biroima za zapošljavanje koja nisu bila u radnom odnosu.
3. **KORISNICI NOVČANE NAKNADE** su nezaposlena lica evidentirana u općinskim biroima koja su stekla pravo na novčanu naknadu prema odredbama Zakona.
4. **NOVOPRIJAVLJENA NEZAPOSLENA LICA** su registrirana lica u toku izvještajnog mjeseca.
5. **ZAPOSLENI SA EVIDENCIJE JAVNE USTANOVE "SLUŽBA ZA ZAPOS LJAVANJE KANTONA SARAJEVO" Sarajevo** su lica koja su se zaposlila na području Kantona Sarajevo tokom izvještajnog mjeseca, a bila su evidentirana kod Javne ustanove.
6. **POTREBE ZA ZAPOSLENICIMA** iskazuju broj traženih radnika i pripravnika za nepopunjena i novootvorena radna mjesta koja organizacije i poslodavci prijavljuju biroima u toku izvještajnog mjeseca.
7. **REALIZOVANE PRIJAVE O POTREBAMA ZA ZAPOSLENICIMA** iskazuju broj zaposlenih radnika i pripravnika prema izvještaju o zasnivanju radnog odnosa koji poslodavci dostavljaju biroima tokom izvještajnog mjeseca.
8. **PRESTANAK RADA** evidentira se na osnovu prijave o prestanku radnog odnosa koje su organizacije-poslodavci podnijeli biroima za zapošljavanje u toku izvještajnog mjeseca.

ZNAKOVI

- nema pojave
- ... ne raspolaže se podacima
- ' podatak manji od 0,5 date jedinice mjere
- ☒ ispravljen podatak
- 1/ napomena ispod teksta ili tabele
- ∅ prosjek
- () procijenjen podatak

SKRAĆENICE

- NK** nekvalifikovani radnik
- PKV** polukvalifikovani radnik
- KV** kvalifikovani radnik
- VKV** visokokvalifikovani radnik
- NSS** niža stručna sprema
- SSS** srednja stručna sprema
- VŠS** viša školska sprema
- VSS** visoka stručna sprema
- KS** Kanton Sarajevo

A D R E S A R**JAVNA USTANOVA "SLUŽBA ZA ZAPOŠLJAVANJE KANTONA SARAJEVO" SARAJEVO**

DIREKTOR				
MIDHAT OSMANBEGOVIĆ				
Tel: 033/ 569-135				
Đoke Mazalića broj 3 cen: 033 / 569-100 033 / 251-260 fax: 033 / 204 - 177 e-mail:juszzks@bih.net.ba web:www.szks.ba				
REDNI BROJ	BIROI	ADRESA E-mail	TELEFON FAX	ŠEF BIROA
1	2	3	4	5
1.	CENTAR	Mehmeda Spahe br. 12 faruk.omanovic@szks.ba	033/ 225-786 214-438 fax: 213-221	Faruk Omanović
2.	HADŽIĆI	Hadželi br.110 adisa.saric@szks.ba	033/ 428-621 fax: 428-620	Adisa Šarić
3.	ILIDŽA	Mala aleja br. 2 dzemila.agic-imamovic@szks.ba	033/ 762-670 fax 622-356	Džemila Agić - Imamović
4.	ILIJAS	Ivana Franje Jukića br. 4 muvedeta.kadric@szks.ba	033/ 403-350 fax: 400-037	Muvedeta Kadrić
5.	NOVI GRAD	Teheranski trg br. 6-8 bajro.biber@szks.ba	033/ 469-812 fax: 473-224	Bajro Biber
6.	NOVO SARAJEVO	Ložionička br.5 amela.mulac@szks.ba	033/ 653-217 fax 652-457	Amela Mulać
7.	STARI GRAD	Obala Kulina bana 25 sanela.karovic@szks.ba	033/ 557-247 fax: 223 -787	Sanela Karović
8.	TRNOVO	Trnovo b.b. djenan.nozic@szks.ba	033/439-046	Djenan Nožić
9.	VOGOŠĆA	Ulica 24.Juna bb avdo.hodzic@szks.ba	033/ 424-080 fax 424-081	Avdo Hodžić

Izdavač:

KANTON SARAJEVO
Javna ustanova
«Služba za zapošljavanje Kantona Sarajevo»
S a r a j e v o

Pripremio:

Sektor za posredovanje u zapošljavanju i evidencije